

Pfister



Guide des prix Canadien

2023





TABLE DES MATIÈRES



Cuisine

PAGE K-1



Bain

PAGE B-1



Accessoires

PAGE A-1



Série Pfirst et ensembles d'installation

PAGE P-1



Soupapes

PAGE V-1



Produits de vente au détail

PAGE R-1

Cuisine

CULINAIRE



Bruton™
Page K-6



Zuri™
Page K-6

RÉTRACTABLES



Brislin
Page K-2



Montay™
Page K-2



Neera™
Page K-3



Norden™
Page K-3



Pfirst Series
Page P-2



Port Haven™
Page K-4



Stellen™
Page K-4

TECHNOLOGIE

Electronic



Stellen™
avec React™
Page K-5

BOYAU RÉTRACTABLE



Arkitek™
Page K-7



Série Pfirst
Page P-2

CONTRÔLE UNIQUE



Série Pfirst
Page P-2

DEUX POIGNÉES



Pfirst Series
Page P-4

BAR/PRÉPARATION



Port Haven
Page K-8



Stellen
Page K-8

REMPLEURS DE MARMITES



Port Haven™
Page K-7

À MONOCOMMANDE ET À DEUX POIGNÉES



Lita
Page K-9



Port Haven
Page K-9

DISTRIBUTEURS DE SAVON



Modern
Page K-11



Pfister
Page K-11



Pfister
Page K-11

Salle de bains



Contempra®
Page B-25



Deckard™
Page B-36



Kenzo™
Page B-48



Rhen™
Page B-56



Tenet™
Page B-67



Tisbury™
Page B-76



Weller™
Page B-86



Pfirst Modern
Page P-5



Série Pfirst
Page P-6

Nous sommes Pfister.

Depuis plus d'un siècle, les familles accueillent Pfister chez elles. Nous sommes devenus leurs partenaires au fil du temps. Nous sommes prêts à servir. Nous sommes heureux de vous aider.

Vous ne serez jamais laissé pour compte. Votre budget ne vous empêchera jamais de trouver le style que vous aimez. Nous ne cesserons jamais de chercher des moyens d'améliorer votre expérience quotidienne.

Nous sommes des professionnels du robinet. Vrais, humbles et travailleurs. Nous savons ce que vous attendez d'un robinet, parce que nous savons ce que nous attendons d'un robinet.

Nous mettons tout notre cœur dans tout ce que nous faisons, en créant des robinets et des accessoires bien pensés qui s'intègrent parfaitement dans votre vie - car nous pensons que chacun mérite le style et la qualité dans sa maison, quel que soit son budget.

Options de finis Pfister

Finis	Code de finis des robinets	Code de finis des pièces
Chrome poli	C	A
Acier inoxydable	S	S
Spot Defense	GS	GS
Nickel brossé	K	J
Nickel poli	D	D
Bronze toscan	Y	Y
Bronze rustique	U	U
Noir mat	B	B
Or brossé	BG	BG





React^{MC}

Technologie activée par le geste

Les robinets REACT de Pfister vous permettent de prendre les choses en main lorsque les choses deviennent agitées dans la cuisine. Il suffit de guider votre main ou un objet à moins de 3 pouces de l'avant du capteur pour ouvrir ou fermer l'eau. Minimisez les taches d'eau, les empreintes digitales et la propagation des germes grâce à ce robinet fiable et sans contact.



MagnePfit^{MC}

L'arrimage magnétique MagnePfit de Pfister présente des aimants puissants qui maintiennent votre tête d'arrosage fermement fixée. Les aimants fonctionnent en conjonction avec le poids lourd situé sur le tuyau pour permettre une rétraction rapide tandis que les aimants fonctionnent pour maintenir votre tête d'arrosage sécurisée et à l'aspect homogène.



Auto-Align^{MC}

L'alignement manuel de votre tête d'arrosage après chaque utilisation peut être très pénible. L'alignement automatique simplifie ce processus pour vous en supprimant la nécessité d'un alignement et d'un positionnement manuels. Des rainures filetées sont subtilement situées à la base de la tête d'arrosage et fonctionnent avec des rainures correspondantes à l'intérieur du bec pour réorienter la tête d'arrosage afin de la positionner parfaitement.





Ultra Seal^{MC}

La cartouche UltraSeal de Pfister est une mise à niveau de qualité supérieure de votre robinet préféré de salle d'exposition, vous offrant une protection à vie contre les fuites. Pfister assure le point de connexion le plus solide à la poignée grâce à des disques céramiques plus grands et une technologie de cartouche ¼ de tour tout en laiton. Les cartouches UltraSeal peuvent être installées dans la plupart des robinets espacés existants.



Accudock^{MC}

AccuDock est la technologie avancée de Pfister pour l'amarrage des têtes d'arrosage qui assure une connexion sûre et étanche de la tête d'arrosage au bec du robinet - à chaque fois. La technologie AccuDock garantit que la tête d'arrosage reste bien en place après chaque utilisation.

PUSH & SEALTM

DRAIN INNOVATION

Push & Seal est un ensemble bonde innovant qui est facile à installer et encore plus facile à utiliser. Aucun outil n'est nécessaire et il s'installe en deux fois moins de temps qu'une bonde à tirette standard. Appuyez sur la bonde pour la fermer ou pour l'ouvrir. C'est vraiment aussi simple que cela.



Légende des icônes



Offre de base

Tous les produits de cuisine et de toilettes avec une étoile à côté du numéro de modèle font partie de la liste des offres de base de Pfister au Canada.



Répond aux normes WaterSenseSM de l'EPA

Tous les articles portant le logo WaterSenseSM à gauche des numéros de modèle satisfont ou dépassent les critères de certification du programme WaterSense de l'EPA.



Certifié sans plomb par la NSF

Tous les numéros de modèle de cuisine et de toilettes commençant par le préfixe GT ou LG sont conformes aux exigences de l'annexe G de la norme NSF 61/9 sur le plomb.



Conforme à l'ADA

Les modèles affichant le symbole international d'accessibilité sont accessibles aux personnes physiquement défavorisées et répondent à toutes les exigences de la norme ADA/ANSI A117.1.



Conforme à CalGreen

Tous les articles portant ce logo respectent ou dépassent les critères de débit du code de construction écologique de Californie.



Conforme à la CEC

Tous les numéros de modèle commençant par LG, G et GT répondent aux exigences de la Commission californienne de l'énergie.



UltraSeal^{MC}

Tous les articles portant ce logo sont équipés d'une cartouche 1/4 de tour en laiton et d'un disque en céramique pour un fonctionnement sans fuite tout au long de la vie. Rétrocompatible avec la plupart des corps d'appareil de robinetterie espacés existants.



SecurePfit^{MC}

Tous les articles portant ce logo sont dotés d'une poignée fixe unique qui se visse directement sur la cartouche de la soupape pour une meilleure rigidité stabilité structurelle .



WaterSenseSM

Nous sommes passés au vert il y a plus de dix ans. Notre initiative concernant les produits certifiés par le programme WaterSense de l'Agence de protection de l'environnement a débuté en 2007, bien avant que d'autres ne fassent de même. Les robinets conçus pour réduire la consommation d'eau de 30 % ou plus - sans sacrifier la performance - étaient essentiels pour nous en tant que bons citoyens. Nous continuerons à créer des innovations qui soutiennent les ménages consciencieux et l'avenir de notre planète.

Conforme à la CEC

Réduire son utilisation n'a jamais été aussi agréable. Avec les robinets Pfister, l'utilisation de l'eau ne nécessite aucun sacrifice. En fait, le respect des normes de la California Energy Commission est probablement inaperçu au quotidien. Ce que vous savez, c'est que votre pomme de douche répond aux directives strictes de performance WaterSense, et que vous utilisez beaucoup moins d'eau sans effort supplémentaire. Hourra pour une innovation efficace et agréable !



Conforme à CalGreen

On s'en occupe. De nombreux produits Pfister sont déjà conformes ou supérieurs au code de construction écologique de Californie. Cela signifie que nous nous sommes engagés à réduire d'au moins 20 % la consommation globale d'eau potable dans un bâtiment donné. Cette mesure rigoureuse répond aux critères de Cal Green, mais nous nous améliorons sans cesse pour dépasser les normes actuelles. Les générations futures peuvent compter sur nous.

Conservation de l'eau

Pfister facilite la conservation de l'eau. Des aérateurs brise-jet et des inserts Eco-Pfriendly^{MC} sont disponibles pour les produits de cuisine, les toilettes et les pommes de douche. Repérez votre produit dans les tableaux suivants pour choisir l'option qui répond le mieux à vos besoins en matière de conservation de l'eau.

Cuisine		0,5 gpm No. UGS pièce de rechange				1,0 gpm No. UGS pièce de rechange				1,5 gpm No. UGS pièce de rechange					
Famille	Série	941-4320	941-8180	941-8190	941-8200	941-4440	941-4450	941-4500	941-6820	941-7069	941-3720	941-6830	941-7079	941-7850	941-7870
Arkitek	LG-534	•				•			•			•			
Brislin	GT-529		•					•							•
Bruton	GT-529		•					•							•
Montay	GT-529		•					•							•
Neera	LG-529				•					•			•		
Norden	GT-529	•				•						•			
Série Pfirst	G133-1										•				
Série Pfirst	G134-1										•				
Série Pfirst	G134-3										•				
Série Pfirst	G134-5			•			•							•	
Série Pfirst	G134-6			•			•							•	
Série Pfirst	G134-7			•			•							•	
Série Pfirst	G135-7			•			•							•	
Série Pfirst	G136-2			•			•							•	
Série Pfirst	G136-5			•			•							•	
Série Pfirst	G127			•			•							•	
Série Pfirst	G171-40			•			•							•	
Série Pfirst	G529				•	•				•		•	•		
Port Haven	G-529	•				•						•			
Port Haven	GT-572	•				•						•			
Port Haven	LG-31				•					•			•		
Port Haven	GT-31				•					•			•		
Stellen	LG-529		•					•							•
Stellen	LG-529-E		•					•							•
Stellen	LG-572		•					•							•
Zuri	GT-529-MP				•					•			•		
Zuri	LG-529-MC				•					•			•		

Lavabo		0,35 GPM No. UGS pièce de rechange						0,5 GPM No. UGS pièce de rechange						1,0 GPM No. UGS pièce de rechange					
Famille	Série	941-4360	941-4370	941-4380	941-4390	941-4410	941-7109	941-4320	941-4340	941-8180	941-8190	941-8200	941-7099	941-4420	941-4440	941-4480	941-4500	941-6630	941-7069
Brislin	LG-42	•							•					•					
Deckard	LG-42						•						•					•	
Deckard	LG-49						•						•					•	
Contempra	LG-40/ LG-42					•				•							•		
Contempra	LG-49					•				•							•		
Série Pfirst	LG-142-5/6			•							•					•			
Série Pfirst	LG-142-7/8			•							•					•			
Série Pfirst	LG-143-5/6			•							•					•			
Série Pfirst	LG-143-51/61			•							•					•			
Série Pfirst	LG-148-6			•							•					•			
Série Pfirst	LG-148-7			•							•					•			
Série Pfirst	LG-149-60			•							•					•			
Série Pfirst	LG-149-6X			•							•					•			
Pfirst Modern	LG-142				•							•							•
Pfirst Modern	LG-42				•							•							•
Rhen	LG-42		•								•					•			
Rhen	LG-49		•								•					•			
Tenet	LG-42		•					•							•				
Tenet	LG-49		•					•							•				
Tenet	LG-42		•					•							•				
Tenet	LG-49		•					•							•				
Tisbury	LG-42	•							•					•					
Tisbury	LG-49	•							•					•					
Weller	LG-42		•					•							•				
Weller	LG-48		•					•							•				
Weller	LG-49	•							•					•					

Conservation de l'eau - Cuisines

	Modèle	Finis	Quantité caisse	Prix de liste
Aérateur brise-jet Eco-Pfriendly^{MC} Insert aérateur brise-jet 1,75 gpm	941-292Ø	S. O.	1	7\$
	941-293Ø	S. O.	1	7\$



	Modèle	Finis	Quantité caisse	Prix de liste
Aérateur brise-jet Eco-Pfriendly^{MC} Insert aérateur brise-jet 1,5 gpm	941-683Ø	S. O.	1	7\$
	941-7Ø79	S. O.	1	7\$
	941-785Ø	S. O.	1	7\$
	941-787Ø	S. O.	1	7\$



	Modèle	Finis	Quantité caisse	Prix de liste
Aérateur brise-jet Eco-Pfriendly^{MC} Insert aérateur brise-jet 1,0 gpm	941-444Ø	S. O.	1	7\$
	941-448Ø	S. O.	1	7\$
	941-682Ø	S. O.	1	7\$
	941-7Ø69	S. O.	1	7\$



	Modèle	Finis	Quantité caisse	Prix de liste
Aérateur brise-jet Eco-Pfriendly^{MC} Insert aérateur brise-jet 0,5 gpm	941-818Ø	S. O.	1	7\$
	941-819Ø	S. O.	1	7\$
	941-82ØØ	S. O.	1	7\$



Conservation de l'eau - Robinets de salle de bains

	Modèle	Finis	Quantité caisse	Prix de liste
Aérateur brise-jet Eco-Pfriendly^{MC} Insert aérateur brise-jet 0,35 gpm	941-436Ø	S. O.	1	7\$
	941-437Ø	S. O.	1	7\$
	941-438Ø	S. O.	1	7\$
	941-439Ø	S. O.	1	7\$
	941-441Ø	S. O.	1	7\$



	Modèle	Finis	Quantité caisse	Prix de liste
Aérateur brise-jet Eco-Pfriendly^{MC} Insert aérateur brise-jet 0,5 gpm	941-432Ø	S. O.	1	7\$
	941-434Ø	S. O.	1	7\$
	941-818Ø	S. O.	1	7\$
	941-819Ø	S. O.	1	7\$
	941-82ØØ	S. O.	1	7\$



	Modèle	Finis	Quantité caisse	Prix de liste
Aérateur brise-jet Eco-Pfriendly^{MC} Insert aérateur brise-jet 1,0 gpm	941-442Ø	S. O.	1	7\$
	941-444Ø	S. O.	1	7\$
	941-445Ø	S. O.	1	7\$
	941-448Ø	S. O.	1	7\$
	941-45ØØ	S. O.	1	7\$
	941-663Ø	S. O.	1	7\$
941-7Ø69	S. O.	1	7\$	



Conservation de l'eau - Douchettes et pommes de douche

	Modèle	Finis	Quantité caisse	Prix de liste
1,75 gpm Insert Pomme de douche Eco Pfriendly ^{MC}	941-377Ø	S. O.	1	7\$



	Modèle	Finis	Quantité caisse	Prix de liste
1,5 gpm Insert Pomme de douche Eco Pfriendly ^{MC}	941-Ø55Ø	S. O.	1	7\$



CUISINE

Robinets de cuisine à tête rétractable	K-2
React ^{MC}	K-5
Robinets de cuisine culinaires.....	K-6
Robinets à boyau rétractables.....	K-7
Robinets de pont	K-7
Robinets de bar/préparation.....	K-8
Remplisseurs de marmites	K-9
Distributeurs de savon	K-10



Robinet de cuisine à tête rétractable

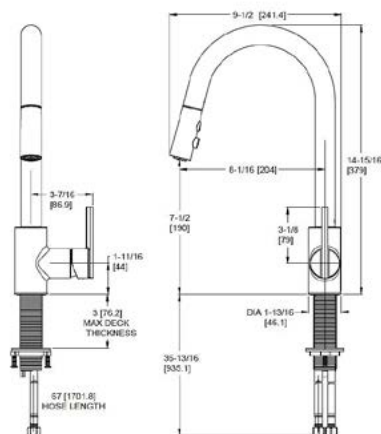
Robinet de cuisine à tête rétractable

Brislin

Robinet à tête rétractable à monocommande



Modèle	Finis	Quantité caisse	Prix de liste
GT529-BIC	Chrome poli	3	230\$
GT529-BIS	Acier inoxydable	3	259\$
GT529-BIB	Noir mat	3	288\$



Informations techniques

Trous : · Installation à 1 ou 3 trous

- Caractéristiques :**
- Débit de 1,8 GPM
 - Longueur du tuyau à tête rétractable de 13,5 po
 - Tuyau en nylon tressé
 - Douchette rétractable 2 fonctions (Douchette et jet)
 - Arrimage de tête d'arrosage Auto-Align^{MC}
 - Conduites d'alimentation flexibles en nylon de 36 po
 - Fonctionnement en mode poignée avant
 - Bec tournant sur 360 degrés
 - Bec à grand arc
 - Système Pfast Connect
 - Technologie TiteSeal^{MC}
 - Plateau d'installation à 3 trous disponible en option, commander 961-276* séparément
 - Soupape à disques de céramique Pforever Seal

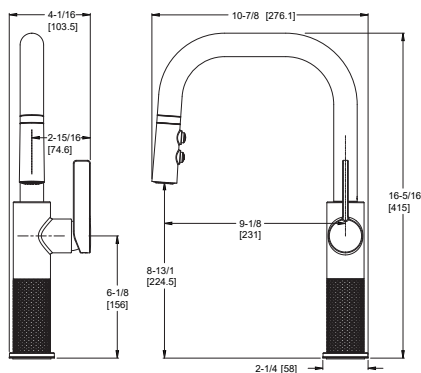
Modèle	Finis	Prix de liste
961276A	Polished Chrome	40\$
961276S	Stainless Steel	45\$
961276B	Matte Black	58\$

Montay^{MC}

Robinet à tête rétractable à monocommande



★ GT529-MTC	Chrome poli	3	535\$
★ GT529-MTS	Acier inoxydable	3	601\$
★ GT529-MTB	Noir mat	3	641\$
GT529-MTBG	Or brossé	3	639\$



Trous : · Installation à 1 trou

- Caractéristiques :**
- Débit de 1,8 GPM
 - Longueur du tuyau à tête rétractable de 13,5 po
 - Tuyau en nylon tressé
 - Douchette rétractable 2 fonctions (Douchette et jet)
 - Arrimage de tête d'arrosage Auto-Align^{MC}
 - Conduites d'alimentation flexibles en nylon de 36 po
 - Fonctionnement en mode poignée avant
 - Bec tournant sur 360 degrés
 - Bec à grand arc
 - Système Pfast Connect
 - Technologie TiteSeal^{MC}
 - Plateau d'installation à 3 trous disponible en option, commander 961-258* séparément
 - Soupape à disques de céramique Pforever Seal

Modèle	Finis	Prix de liste
961258A	Chrome poli	38\$
961258S	Acier inoxydable	43\$
961258B	Noir mat	56\$
961258BG	Or brossé	62\$



Offre de base



CEC Conforme



Conforme aux normes CALGreen



Certifié sans plomb par la NSF



Conforme à l'ADA

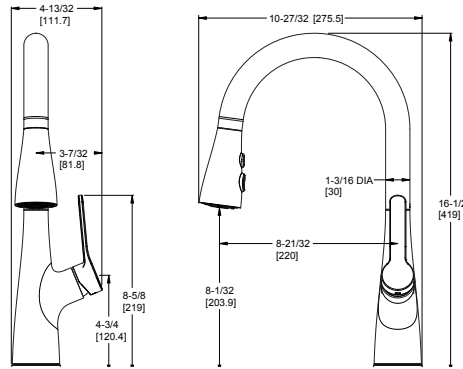


Accudock^{MC}

Robinet de cuisine à tête rétractable

Neera^{MC} Robinet à tête rétractable à monocommande

★	LG529-NEC	Chrome poli	3	350\$
★	LG529-NES	Acier inoxydable	3	403\$
★	LG529-NEB	Noir mat	3	467\$



Trous : · Installation à 1 trou

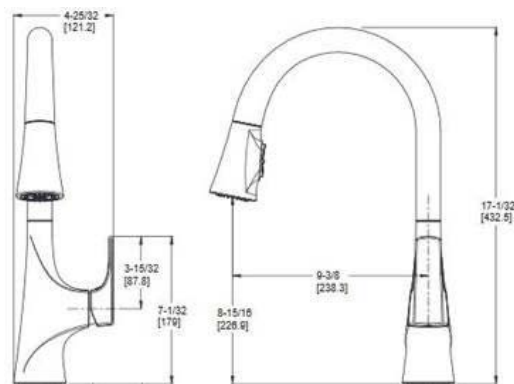
- Caractéristiques :**
- Bec à grande arche pour plus de dégagement et de portée
 - Tête d'arrosage rétractable, sélectionnez l'un des 3 réglages d'eau du creux de votre main
 - Un système avancé d'arrimage de la tête d'arrosage assure une connexion sûre et étanche au bec du robinet
 - Applique vendue séparément :

Modèle	Finis	Prix de liste
961-2Ø1A	Chrome poli	40\$
961-2Ø1S	Acier inoxydable	44\$
961-2Ø1B	Noir mat	49\$

Robinet de cuisine
à tête rétractable

Norden^{MC} Robinet à tête rétractable à monocommande

★	GT529-NRC	Chrome poli	3	450\$
★	GT529-NRS	Acier inoxydable	3	501\$
★	GT529-NRB	Noir mat	3	555\$



Trous : · Installation 1 ou 3 trous 8 po

- Caractéristiques :**
- Bec à grande arche pour plus de dégagement et de portée
 - Système d'arrimage MagnePfit^{MC}
 - Douchette magnétique Auto-Align^{MC} La tête fournit l'auto-rétraction et la rétention d'arrimage
 - Tête d'arrosage à trois fonctions
 - Technologie d'arrosage HydroBlade^{MC}
 - Nettoyer les picots
 - Fonctionnement en mode poignée avant seulement
 - 1.8 gpm @ 60 psi
 - Applique vendue séparément (961 - 168x) :

Modèle	Finis	Prix de liste
961-168A	Chrome poli	28\$
961-168S	Acier inoxydable	33\$
961-168B	Noir mat	45\$



Offre de base



CEC Conforme



Conforme aux normes CALGreen



Certifié sans plomb par la NSF



Conforme à l'ADA



Accudock^{MC}

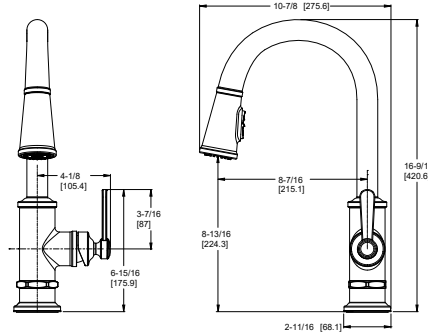
Robinet de cuisine à tête rétractable

Cuisine, bar et buanderie

Port Haven^{MC} Robinet à tête rétractable à monocommande



Modèle	Finis	Quantité caisse	Prix de liste
GT529-TDC	Chrome poli	3	528\$
GT529-TDS	Acier inoxydable	3	588\$
GT529-TDD	Nickel poli	3	637\$
GT529-TDY	Bronze toscan	3	632\$
GT529-TDBG	Or brossé	3	637\$



Informations techniques

Trous : · Installation à 1 trou

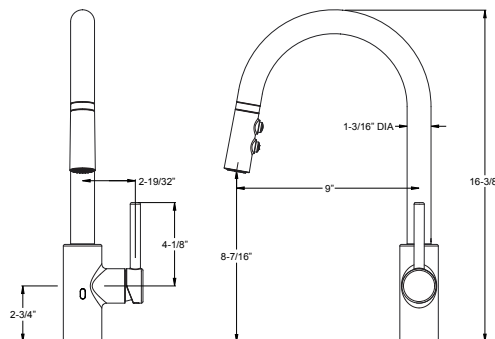
- Caractéristiques :**
- Débit de 1,8 GPM
 - Longueur du tuyau à tête rétractable de 13,5 po
 - Tuyau en nylon tressé
 - Douchette à tête d'arrosage rétractable 3 fonctions (douchette, jet et Hydroblade^{MC})
 - Arrimage de tête d'arrosage Auto-Align^{MC}
 - Arrimage de tête d'arrosage MagnePfit^{MC}
 - Conduites d'alimentation flexibles en nylon de 36 po
 - Fonctionnement en mode poignée avant
 - Bec tournant sur 360 degrés
 - Bec à grand arc
 - Distributeur de savon disponible en option, commander KSD-SRD* séparément
 - Plateau d'installation à 3 trous disponible en option, commander 961-254* séparément
 - Soupape à disques de céramique Pforever Seal

Modèle	Finis	Prix de liste
961-254A	Chrome poli	42\$
961-254S	Acier inoxydable	46\$
961-254D	Nickel poli	50\$
961-254Y	Bronze toscan	50\$
961-254BG	Or brossé	55\$

Stellen^{MC} Robinet à tête rétractable à monocommande




★ LG529-SAC	Chrome poli	3	345\$
★ LG529-SAS	Acier inoxydable	3	404\$
★ LG529-SAB	Noir mat	3	519\$
★ LG529-SABG	Or brossé	3	531\$



Trous : · Installation 1 ou 3 trous 8 po

- Caractéristiques :**
- Tête d'arrosage AccuDock^{MC}
 - Soupape à disques de céramique
 - Bec pivotant à grande arche à tête rétractable
 - Poignée à levier en métal
 - Lignes d'approvisionnement Pfast Connect
 - Tête d'arrosage à trois fonctions : Jet, douche et pause
 - Fonctionnement en mode poignée avant seulement
 - Anneau de montage à pôle unique et applique à 3 trous inclus
 - 1,8 gpm @ 60 psi

Modèle	Finis	Prix de liste
961-219A	Chrome poli	40\$
961-219S	Acier inoxydable	45\$
961-219B	Noir mat	58\$
961-219BG	Or brossé	64\$

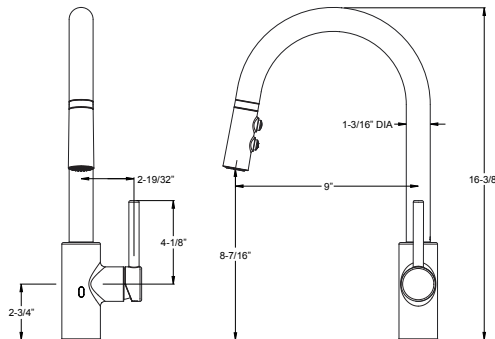


Robinets de cuisine à tête rétractable

Stellen^{MC} avec React^{MC} Robinet à tête rétractable à monocommande



Modèle	Finis	Quantité caisse	Prix de liste
★ LG529-ESAC	Chrome poli	3	555\$
★ LG529-ESAS	Acier inoxydable	3	610\$
★ LG529-ESAB	Noir mat	3	666\$




Informations techniques

Trous : · Installation 1 ou 3 trous 8 po

- Caractéristiques :**
- React^{MC} : Technologie de capteur sans contact
 - Fermeture automatique 3 minutes Smartshop
 - Le réglage de la température permet de contrôler la température de l'applique
 - Tête d'arrosage AccuDock^{MC}
 - Soupape à disques de céramique
 - Lignes d'approvisionnement Pfast Connect
 - Bec pivotant à grande arche à tête rétractable
 - Poignée à levier en métal
 - Tête d'arrosage à trois fonctions : Jet, douche et pause
 - Fonctionnement en mode poignée avant seulement
 - Anneau de montage pour poste unique et applique à 3 trous incluse
 - Pile (952-ØØ7Ø) vendue séparément
 - 1.8 gpm @ 60 psi

Cuisine, bar et buanderie

Modèle	Finis	Prix de liste
961-219A	Chrome poli	40\$
961-219S	Acier inoxydable	45\$
961-219B	Noir mat	58\$

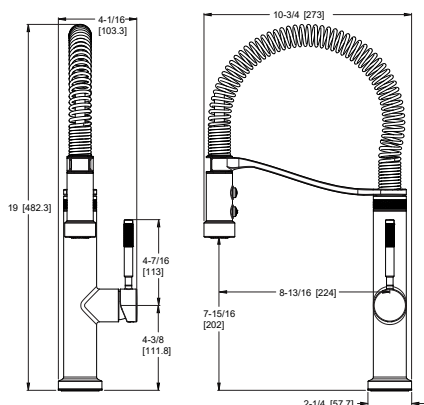


Robinets de cuisine culinaires

Bruton^{MC} Robinet de cuisine culinaire



Modèle	Finis	Quantité caisse	Prix de liste
GT529-BRUC	Chrome poli	3	631\$
GT529-BRUS	Acier inoxydable	3	696\$
GT529-BRUB	Noir mat	3	767\$
GT529-BRUBG	Or brossé	3	837\$



Informations techniques

Trous : · Installation à 1 trou

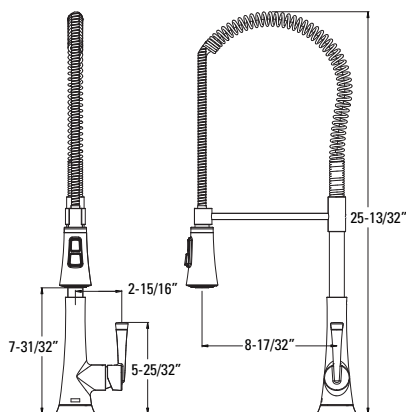
- Caractéristiques :**
- Douchette à tête d'arrosage rétractable 3 fonctions (douchette, jet et pause)
 - Connexion 3/8 po
 - Bec tournant sur 360 degrés
 - Longueur du tuyau à tête rétractable de 11 po
 - Tuyau en nylon tressé
 - Arrimage de tête d'arrosage MagnePfit^{MC}
 - Fonctionnement en mode poignée avant
 - Plateau d'installation à 3 trous disponible en option, commander 961-258* séparément
 - Conduites d'alimentation flexibles en nylon
 - Picots Wipe Clean^{MC}
 - Pfast Connect^{MC}
 - Technologie TiteSeal^{MC}
 - Soupape à disques de céramique Pforever Seal^{MC}

Modèle	Finis	Prix de liste
961-258A	Chrome poli	38\$
961-258S	Acier inoxydable	43\$
961-258B	Noir mat	56\$

Zuri^{MC} Robinet de cuisine à tête rétractable à monocommande



LG529-MCS	Acier inoxydable	3	464\$
-----------	------------------	---	-------



Trous : · Installation 1 ou 3 trous 8 po

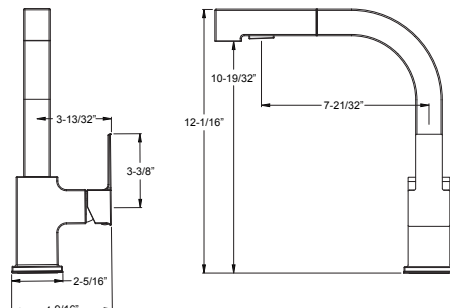
- Caractéristiques :**
- Soupape à disques de céramique
 - Bec de bobine pivotante à tête rétractable à grande arche
 - Poignée à levier en métal
 - Lignes d'approvisionnement Pfast Connect
 - Tête d'arrosage à trois fonctions : Jet, douche et pause
 - Anneau de montage pour poste unique et applique à 3 trous inclus
 - 1,8 gpm @ 60 psi



Robinsets de cuisine à boyau rétractable

Modèle	Finis	Quantité caisse	Prix de liste
LG534-LPMC	Chrome poli	3	266\$
LG534-LPMS	Acier inoxydable	3	313\$
LG534-LPMB	Noir mat	3	434\$

Arkitek^{MC}
Robinet de cuisine à boyau rétractable à monocommande



Informations techniques

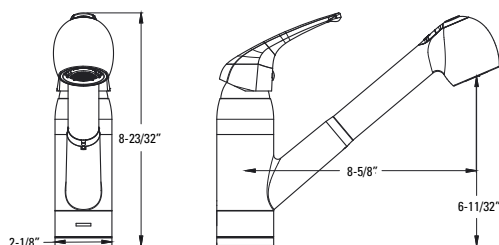
Trous : · Installation 1 ou 3 trous 8 po

- Caractéristiques :**
- Soupape à disques de céramique
 - Poignée à levier en métal
 - Tête d'arrosage à deux fonctions : Jet et douche
 - Fonctionnement en mode poignée avant seulement
 - Anneau de montage à pôle unique et applique à 3 trous inclus
 - 1,8 gpm @ 60 psi

Modèle	Finis	Prix de liste
961-234A	Chrome poli	40\$
961-234S	Acier inoxydable	45\$
961-234B	Noir mat	58\$

Pfirst série^{MC}
Robinet de cuisine à boyau rétractable à monocommande

★ G133-10CC	Chrome poli	3	180\$
★ G133-10SS	Acier inoxydable	3	208\$



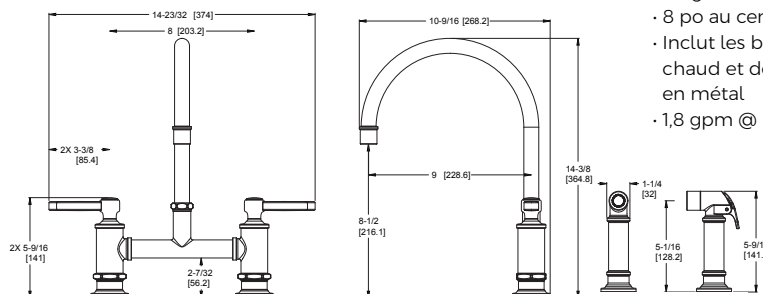
Trous : · Installation 1 ou 3 trous 8 po

- Caractéristiques :**
- Soupape à disques de céramique
 - Poignée à levier en métal
 - Tête d'arrosage à deux fonctions : Jet et douche
 - Fonctionnement en mode poignée avant seulement
 - Anneau de montage à pôle unique et applique à 3 trous inclus
 - 1,8 gpm @ 60 psi

Robinsets de pont

Modèle	Finis	Quantité caisse	Prix de liste
LG31-TDC	Chrome poli	3	892\$
LG31-TDS	Acier inoxydable	3	1,020\$
LG31-TDD	Nickel poli	3	1,020\$
LG31-TDY	Bronze toscan	3	1,053\$
LG31-TDBG	Or brossé	3	1,091\$


Port Haven^{MC}
Robinet de cuisine pont avec douchette latérale



Informations techniques

Trous : · Installation 3 trous 8 po

- Caractéristiques :**
- Soupapes à disque en céramique
 - Bec pivotant à grande arche à tête rétractable
 - Douchette latérale assortie incluse en option
 - Poignées à levier en métal
 - 8 po au centre
 - Inclut les bouchons indicateurs de chaud et de froid en céramique et en métal
 - 1,8 gpm @ 60 psi

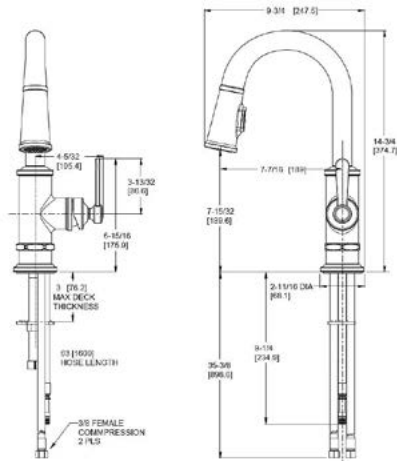


Robinsets de bar / de préparation

Robinsets de bar et de cuisine



Modèle	Finis	Quantité caisse	Prix de liste
GT572-TDC	Chrome poli	3	508\$
GT572-TDS	Acier inoxydable	3	579\$
GT572-TDBG	Noir mat	3	659\$
GT572-TDY	Bronze toscan	3	659\$



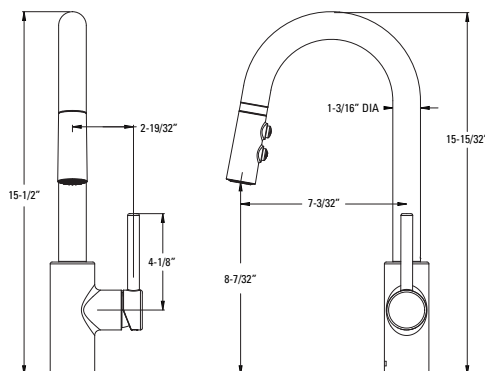
Informations techniques

Trous : · Installation à 1 trou

- Caractéristiques :**
- Arrimage de tête d'arrosage MagnePfit^{MC}
 - Arrimage de tête d'arrosage AutoAlign^{MC}
 - Bec pivotant à tête rétractable à petit arc
 - Poignée en métal
 - Tête d'arrosage à deux fonctions : Jet et douchette
 - Bec tournant sur 360 degrés
 - Fonctionnement en mode poignée avant seulement
 - Pfast Connect^{MC}
 - Technologie TiteSeal^{MC}
 - Soupape à disques de céramique Pforever Seal^{MC}

Stellen^{MC}
Robinet de cuisine de bar à monocommande

★ LG572-SAC	Chrome poli	3	323\$
★ LG572-SAS	Acier inoxydable	3	380\$
★ LG572-SAB	Noir mat	3	495\$



Trous : · Installation 1 ou 3 trous 8 po

- Caractéristiques :**
- Tête d'arrosage AccuDock^{MC}
 - Soupape à disques de céramique
 - Bec pivotant à grande arche à tête rétractable
 - Poignée à levier en métal
 - Tête d'arrosage à trois fonctions : Jet, douche et pause
 - Fonctionnement en mode poignée avant seulement
 - Anneau de montage à pôle unique et applique à 3 trous inclus
 - 1,8 gpm @ 60 psi



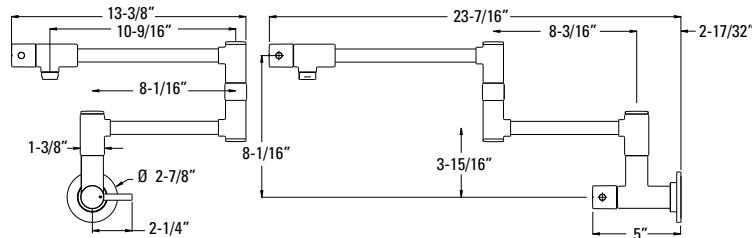
Remplisseurs de marmites / Robinets de buanderie

	Modèle	Finis	Quantité caisse	Prix de liste
Lita^{MC} Remplisseur de marmites à montage mural	GT533-PFC	Chrome poli	3	789\$
	GT533-PFS	Acier inoxydable	3	879\$
	GT533-PFB	Noir mat	3	842\$
	GT533-PFBG	Or brossé	3	896\$

Informations techniques

Trous : · Installation à 1 trou

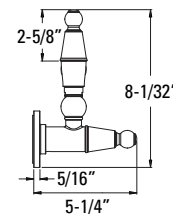
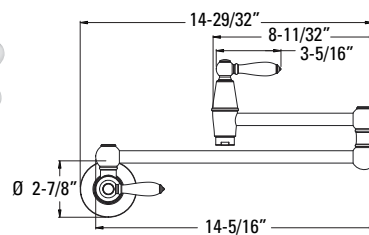
Caractéristiques : · Soupapes à disque en céramique
· Poignées à levier en métal
· Arrêt de la double poignée
· 3,0 gpm @ 60 psi



Port Haven^{MC} Remplisseur de marmites à montage mural	GT533-TDC	Chrome poli	3	633\$
	GT533-TDS	Acier inoxydable	3	616\$
	GT533-TDY	Bronze toscan	3	657\$
	GT533-TDBG	Or brossé	3	683\$

Trous : · Installation à 1 trou

Caractéristiques : · Soupapes à disque en céramique
· Poignées à levier en métal
· Arrêt de la double poignée
· 3,0 gpm @ 60 psi

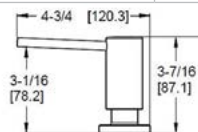


Distributeurs de savon

Modern Trousse pour distributeur de savon



Modèle	Finis	Quantité caisse	Prix de liste
KSD-MDRC	Chrome poli	6	120\$
KSD-MDRS	Acier inoxydable	6	140\$
KSD-MDRB	Noir mat	6	145\$
KSD-MDRBG	Or brossé	6	150\$



Informations techniques

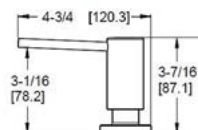
Trous : · 1 trou

- Caractéristiques :**
- Recharge facile au dessus du comptoir
 - La conception anti-résidus empêche l'accumulation de savon et de lotion
 - Les finis correspondent aux robinets Pfister
 - Distributeur de savon tout métal

Pfister Trousse pour distributeur de savon



KSD-LCCC	Chrome poli	6	34\$
----------	-------------	---	------



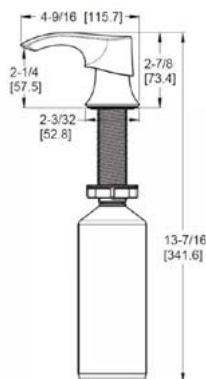
Trous : · 1 trou

- Caractéristiques :**
- Recharge facile au dessus du comptoir
 - La conception anti-résidus empêche l'accumulation de savon et de lotion
 - Les finis correspondent aux robinets Pfister
 - Distributeur de savon tout métal

Pfister Trousse pour distributeur de savon




★ KSD-SRDC	Chrome poli	6	58\$
★ KSD-SRDSS	Acier inoxydable	6	63\$
★ KSD-SRDBB	Noir mat	6	70\$
KSD-SRDCBG	Or brossé	6	75\$



Trous : · 1 trou

- Caractéristiques :**
- Recharge facile au dessus du comptoir
 - La conception anti-résidus empêche l'accumulation de savon et de lotion
 - Les finis correspondent aux robinets Pfister
 - Distributeur de savon tout métal



BAIN

Robinets de lavabo à monocommande. B-3	
Contrôle unique Lavabo du navire	B-5
Robinets de lavabo entraxe 4 po.	B-5
Robinets de lavabo muraux de 8 po	B-5
Robinets de lavabo espacés de 8 po	B-6
Ensembles à tirette	B-6
Robinetterie de baignoire romaine	B-7
Remplisseur de baignoire monté sur plaque.	B-8
Ensembles de poignées	B-9
Remplisseurs de baignoire autoportants.	B-10
Robinetterie de baignoire et douche à pression auto-régulatrice	B-12
Robinetterie pour soupape à pression auto- régulatrice seulement.	B-13
Garniture de soupape/inverseur superposée	B-14
Douchettes	B-15
Trousses de barres de coulissement.	B-16
Trousse de robinetterie d'inverseur.	B-17
Robinet électronique sans contact.	B-19


COLLECTIONS

Contempra [®]	B-23
Deckard ^{MC}	B-35
Kenzo ^{MC}	B-47
Rhen ^{MC}	B-55
Tenet ^{MC}	B-65
Tisbury ^{MC}	B-75
Weller ^{MC}	B-85

BAIGNOIRE & DOUCHE

Trousses de rallonge	B-91
Pommes de douche, appareils portatifs & composants	B-93

Accessoires de bain	A-1
-------------------------------	-----





Robinets de lavabo à monocommande

Brislin^{MC} Lavabo à monocommande



Modèle	Finis	Quantité caisse	Prix de liste
LG42-BIØC	Chrome poli	3	381\$
LG42-BIØK	Nickel brossé	3	490\$
LG42-BIØB	Noir mat	3	532\$

Contempra[®] Lavabo à monocommande



Modèle	Finis	Quantité caisse	Prix de liste
★ LG42-NCØØ	Chrome poli	3	230\$
★ LG42-NKØØ	Nickel brossé	3	302\$
★ LG42-NBØØ	Noir mat	3	420\$
★ LG42-NBGØØ	Or brossé	3	509\$
★ Appliches 961-Ø95A	Chrome poli	1	22\$
★ Appliches 961-Ø95J	Nickel brossé	1	27\$
★ Appliches 961-Ø95B	Noir mat	1	47\$
★ Appliches 961-Ø95BG	Or brossé	1	62\$

Deckard^{MC} Lavabo à monocommande



★ LG42-DAPC	Chrome poli	3	222\$
★ LG42-DAPK	Nickel brossé	3	267\$
★ LG42-DAPB	Noir mat	3	311\$
★ Appliches 961-23ØA	Chrome poli	1	11\$
★ Appliches 961-23ØJ	Nickel brossé	1	15\$
★ Appliches 961-23ØB	Noir mat	1	20\$

Kenzo^{MC} Lavabo à monocommande



LG42-DFIC	Chrome poli	3	341\$
LG42-DFIK	Nickel brossé	3	431\$
LG42-DFIB	Noir mat	3	583\$
Appliches 961-Ø6ØA	Chrome poli	1	24\$
Appliches 961-Ø6ØJ	Nickel brossé	1	26\$
Appliches 961-Ø6ØB	Noir mat	1	30\$

Pfirst Modern^{MC} Lavabo à monocommande



LG142-Ø6ØØ	Chrome poli	3	172\$
LG142-Ø6ØK	Nickel brossé	3	229\$
LG142-Ø6ØB	Noir mat	3	297\$
★ Appliches 961-217A	Chrome poli	1	19\$
★ Appliches 961-217J	Nickel brossé	1	26\$
★ Appliches 961-217B	Noir mat	1	46\$

Série Pfirst^{MC} Lavabo à monocommande



LG142-8ØØØ	Chrome poli	3	127\$
LG142-8ØØK	Nickel brossé	3	160\$
LG142-8ØØY	Bronze toscan	3	205\$

Rhen^{MC} Lavabo à monocommande



LG42-RH2C	Chrome poli	3	480\$
LG42-RH2K	Nickel brossé	3	600\$
LG42-RH2B	Nickel Poli	3	640\$
LG42-RH2BG	Or brossé	3	685\$

Tenet^{MC} Lavabo à monocommande



LG42-TNTC	Chrome poli	3	448\$
LG42-TNTK	Nickel brossé	3	632\$
LG42-TNTB	Noir mat	3	645\$
LG42-TNTBG	Or brossé	3	656\$



Robinets de lavabo à monocommande

Tenet^{MC}
Lavabo à monocommande



Modèle	Finis	Quantité caisse	Prix de liste
LG42-TNT2C	Chrome poli	3	387\$
LG42-TNT2K	Nickel brossé	3	503\$
LG42-TNT2B	Noir mat	3	464\$
LG42-TNT2BG	Or brossé	3	484\$

Tisbury^{MC}
Lavabo à monocommande



Modèle	Finis	Quantité caisse	Prix de liste
LG42-TBØC	Chrome poli	3	369\$
LG42-TBØK	Nickel brossé	3	499\$
LG42-TBØD	Nickel poli	3	499\$
LG42-TBØBG	Or brossé	3	537\$

Weller^{MC}
Lavabo à monocommande



★	LG42-WRØC	Chrome poli	3	196\$	
	LG42-WRØK	Nickel brossé	3	230\$	
	LG42-WRØY	Bronze toscan	3	264\$	
	LG42-WRØB	Noir mat	3	272\$	
★	Deckplates	961-265A	Chrome poli	1	23\$
		961-265J	Nickel brossé	1	32\$
		961-265Y	Bronze toscan	1	35\$
		961-265B	Noir mat	1	39\$



Contrôle unique Lavabo du navire

Contempra®
Pour vasque de salle
de bain à
monocommande



Modèle	Finis	Quantité caisse	Prix de liste
★ LG4Ø-NCØØ	Chrome poli	3	322\$
LG4Ø-NKØØ	Nickel brossé	3	395\$
★ LG4Ø-NBØØ	Noir mat	3	539\$
LG4Ø-NBGØØ	Or brossé	3	653\$

Robinets de lavabo entraxe 4 po

Weller^{MC}
Lavabo entraxe 4 po



★ LG48-WRPC	Chrome poli	3	185\$
LG48-WRPK	Nickel brossé	3	215\$
★ LG48-WRPY	Bronze toscan	3	259\$
LG48-WRPB	Noir mat	3	250\$

Robinets de lavabo muraux de 8 po

Rhen^{MC}
Lavabo Montage mural
8 po



LG49-RH4C	Chrome poli	3	410\$
LG49-RH4K	Nickel brossé	3	512\$
LG49-RH4B	Noir mat	3	547\$
LG49-RH4BG	Or brossé	3	585\$

Tenet^{MC}
Lavabo Montage mural
8 po



LG49-TNT2C	Chrome poli	3	451\$
LG49-TNT2K	Nickel brossé	3	715\$
LG49-TNT2B	Noir mat	3	722\$
LG49-TNT2BG	Or brossé	3	736\$



Robinets de lavabo espacés de 8 po

Contempra® Lavabo espacé de 8 po



Modèle	Finis	Quantité caisse	Prix de liste
★ LG49-NC1C	Chrome poli	3	408\$
★ LG49-NC1K	Nickel brossé	3	474\$
★ LG49-NC1B	Noir mat	3	533\$
★ LG49-NC1BG	Or brossé	3	646\$

Deckard^{MC} Lavabo espacé de 8 po



Modèle	Finis	Quantité caisse	Prix de liste
★ LG49-DAØC	Chrome poli	3	377\$
★ LG49-DAØK	Nickel brossé	3	422\$
★ LG49-DAØB	Noir mat	3	467\$

Rhen^{MC} Lavabo espacé de 8 po



★ LG49-RH1C	Chrome poli	3	603\$
★ LG49-RH1K	Nickel brossé	3	754\$
★ LG49-RH1B	Noir mat	3	804\$
★ LG49-RH1BG	Or brossé	3	862\$

Tenet^{MC} Lavabo espacé de 8 po



★ LG49-TNTC	Chrome poli	3	604\$
★ LG49-TNTK	Nickel brossé	3	860\$
★ LG49-TNTB	Noir mat	3	866\$
★ LG49-TNTBG	Or brossé	3	881\$

Tisbury^{MC} Lavabo espacé de 8 po



★ LG49-TBØC	Chrome poli	3	508\$
★ LG49-TBØK	Nickel brossé	3	730\$
★ LG49-TBØY	Bronze toscan	3	730\$
★ LG49-TBØB	Noir mat	3	762\$

Weller^{MC} Lavabo espacé de 8 po



★ LG49-WRØC	Chrome poli	3	278\$
★ LG49-WRØK	Nickel brossé	3	334\$
★ LG49-WRØY	Bronze toscan	3	369\$
★ LG49-TBØBG	Or brossé	3	376\$

Ensembles à tirette

Push & Seal^{MC}



Modèle	Finis	Quantité caisse	Prix de liste
★ 972-Ø97A	Chrome poli	1	21\$
★ 972-Ø97J	Nickel brossé	1	22\$
★ 972-Ø97B	Noir mat	1	33\$
★ 972-Ø97Y	Bronze toscan	1	26\$



Robinetterie de baignoire romaine à 1 trou

Deckard^{MC}
Baignoire romaine à 1 trou



Modèle	Finis	Quantité caisse	Prix de liste
RT6-1DAC	Chrome poli	3	356\$
RT6-1DAK	Nickel brossé	3	400\$
RT6-1DAB	Noir mat	3	445\$

Robinetterie de baignoire romaine à 2 trous

Deckard^{MC}
Baignoire romaine à 2 trous



Modèle	Finis	Quantité caisse	Prix de liste
RT6-2DAC	Chrome poli	3	501\$
RT6-2DAK	Nickel brossé	3	556\$
RT6-2DAB	Noir mat	3	612\$

Douche à main 1,8 gpm @ 80 psi

Robinetterie de baignoire romaine à 3 trous

Contempra[®]
Baignoire romaine à 3 trous



Modèle	Finis	Quantité caisse	Prix de liste
RT6-5NCC	Chrome poli	3	417\$
RT6-5NCK	Nickel brossé	3	601\$
RT6-5NCB	Noir mat	3	578\$
RT6-5NCBG	Or brossé	3	665\$

Deckard^{MC}
Baignoire romaine à 3 trous



Modèle	Finis	Quantité caisse	Prix de liste
RT6-5DAC	Chrome poli	3	334\$

Kenzo^{MC}
Baignoire romaine à 3 trous



Modèle	Finis	Quantité caisse	Prix de liste
RT6-5D1K	Nickel brossé	3	705\$
RT6-5D1B	Noir mat	3	887\$

Weller^{MC}
Baignoire romaine à 3 trous



Modèle	Finis	Quantité caisse	Prix de liste
RT6-5WRC	Chrome poli	3	271\$
RT6-5WRK	Nickel brossé	3	328\$
RT6-5WRB	Noir mat	3	367\$



Offre de base



Conforme à la CEC



Conforme aux normes CALGreen



Répond aux normes WaterSenseSM de l'EPA



Certifié sans plomb par la NSF



Conforme à l'ADA



UltraSeal^{MC}



SecurePfit^{MC}

Robinetterie de baignoire romaine à 4 trous

	Modèle	Finis	Quantité caisse	Prix de liste
Kenzo^{MC} Baignoire romaine à 4 trous avec douche à main	LG6-4DFB	Noir mat	3	1,115\$
	Douche à main 1,8 gpm @ 80 psi			



Remplisseur de baignoire monté sur plaque

	Modèle	Finis	Quantité caisse	Prix de liste
Tisbury^{MC} Remplisseur de baignoire monté sur plaque avec douche à main	LG6-2TBC	Chrome poli	1	1,156\$
	LG6-2TBK	Nickel brossé	1	1,431\$
	LG6-2TBD	Nickel poli	1	1,431\$
	LG6-2TBBG	Or brossé	1	1,484\$



Ensembles de poignées

Tisbury™
Poignée de soupape à inverseur simple



Modèle	Finis	Quantité caisse	Prix de liste
HHL-Ø16TBC	Chrome poli	16	29\$
HHL-Ø16TBK	Nickel brossé	16	42\$
HHL-Ø16TBD	Nickel poli	16	42\$
HHL-Ø16TBBG	Or brossé	16	49\$

Tisbury™
Trousse de 2 poignées à croisillon



Modèle	Finis	Quantité caisse	Prix de liste
HHL-Ø49TBC	Chrome poli	16	45\$
HHL-Ø49TBK	Nickel brossé	16	60\$
HHL-Ø49TBD	Nickel poli	16	60\$
HHL-Ø49TBBG	Or brossé	16	66\$

Tisbury™
Poignée de douche unique



Modèle	Finis	Quantité caisse	Prix de liste
HHL-Ø89TBBG	Chrome poli	16	29\$
HHL-Ø89TBC	Nickel brossé	16	41\$
HHL-Ø89TBD	Nickel poli	16	42\$
HHL-Ø89TBK	Or brossé	16	49\$

Tisbury™
Trousse d'une poignée à croisillon pour barre de coulissement



Modèle	Finis	Quantité caisse	Prix de liste
HHL-G16TBC	Chrome poli	16	\$49
HHL-G16TBK	Nickel brossé	16	\$29
HHL-G16TBD	Nickel poli	16	\$42
HHL-G16TBBG	Or brossé	16	\$41

Comment commander un remplisseur de baignoire à croisillon



Croisillon

+



Remplisseur de baignoire

=



Remplisseur de baignoire complet



Remplisseurs de baignoire autoportants

Pfister^{MC}
Remplisseur de baignoire moderne autoportant à trou unique avec douche à main

Modèle	Finis	Quantité caisse	Prix de liste
LG6-1MFC	Chrome poli	1	1 289\$
LG6-1MFK	Nickel brossé	1	1 573\$
LG6-1MFB	Noir mat	1	1 573\$
LG6-1MFBG	Or brossé	1	1 693\$

Douche à main 1,8 gpm @ 80 psi



Rhen^{MC}
Remplisseur de baignoire autoportant à trou unique avec douche à main

Modèle	Finis	Quantité caisse	Prix de liste
LG6-1RHIC	Chrome poli	1	1 880\$
LG6-1RH1K	Nickel brossé	1	2 430\$
LG6-1RH1B	Noir mat	1	2 510\$
LG6-1RH1BG	Or brossé	1	2 700\$



Tenet^{MC}
Remplisseur de baignoire autoportant à trou unique avec douche à main

LG6-1TNTC	Chrome poli	1	2 403\$
LG6-1TNTK	Nickel brossé	1	2 653\$
LG6-1TNTB	Noir mat	1	2 836\$
LG6-1TNTBG	Or brossé	1	3 052\$



Tisbury^{MC}
Remplisseur de baignoire traditionnel autoportant à double élévation avec douche

LG6-1TBC	Chrome poli	1	1 612\$
LG6-1TBK	Nickel brossé	1	1 881\$
LG6-1TBD	Nickel poli	1	1 881\$
LG6-1TBBG	Or brossé	1	2 176\$



Remplisseurs de baignoire autoportants

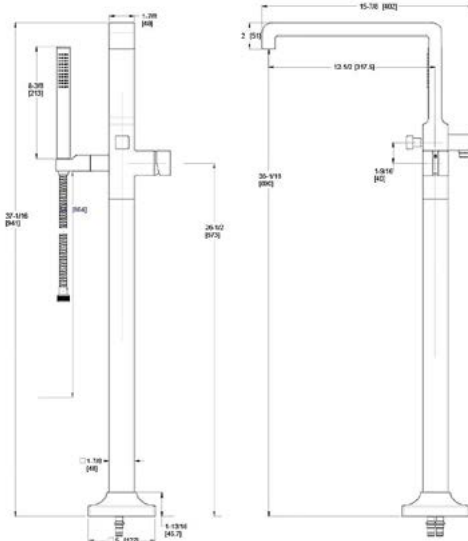

	Modèle	Finis	Quantité caisse	Prix de liste
Verve Free-Standing Tub Filler without Handles	LG6-1VRVC	Chrome poli	1	2 665\$
	LG6-1VRVB	Noir mat	1	2 855\$

Technical Info

Holes: · 1-Hole Installation

- Features:**
- Design moderne et épuré
 - Soupape à disques de céramique
 - Poignée en métal
 - 8 gpm @ 60 psi
 - Douche à main 1,8 gpm @ 80 psi

Doit commander séparément les soupapes brutes autoportantes. Voir la section sur les soupapes.




Verve Trousse de poignées à levier pour remplisseur de baignoire autoportant	HHL-LG6-1VRVLC	Chrome poli	1	90\$
	HHL-LG6-1VRVLB	Noir mat	1	120\$



Robinetterie de baignoire et douche à pression auto-régulatrice


	Modèle	Finis	Quantité caisse	Prix de liste
Contempra[®] Robinetterie de baignoire et douche à pression auto- régulatrice	★ LG89-8NCC	Chrome poli	3	299\$
	LG89-8NCK	Nickel brossé	3	440\$
	LG89-8NCB	Noir mat	3	423\$
	★ LG89-8NCBG	Or brossé	3	494\$

Pomme de douche 1,8 gpm @ 80 psi




	Modèle	Finis	Quantité caisse	Prix de liste
Deckard^{MC} Robinetterie de baignoire et douche à pression auto- régulatrice	★ LG89-8DAC	Chrome poli	3	267\$
	★ LG89-8DAK	Nickel brossé	3	333\$
	★ LG89-8DAB	Noir mat	3	400\$

Pomme de douche 1,8 gpm @ 80 psi




Kenzo^{MC} Robinetterie de baignoire et douche à pression auto-régulatrice	LG89-8DFC	Chrome poli	3	309\$
	LG89-8DFB	Noir mat	3	641\$

Pomme de douche 1,8 gpm @ 80 psi




Pfirst Modern^{MC} Robinetterie de baignoire et douche à pression auto- régulatrice	R89-Ø7ØØ	Chrome poli	3	102\$
	R89-Ø7ØK	Nickel brossé	3	138\$
	R89-Ø7ØB	Noir mat	3	187\$

Pomme de douche 1,8 gpm @ 80 psi




Série Pfirst^{MC} Robinetterie de baignoire et douche à pression auto-régulatrice	LG89-Ø3ØØ	Chrome poli	3	54\$
	LG89-Ø3ØK	Nickel brossé	3	109\$
	LG89-Ø3ØB	Noir mat	3	190\$

Pomme de douche 1,8 gpm @ 80 psi




Rhen^{MC} Robinetterie de baignoire et douche à pression auto- régulatrice	LG89-8RHC	Chrome poli	3	500\$
	LG89-8RHK	Nickel brossé	3	631\$
	LG89-8RHB	Noir mat	3	699\$
	LG89-8RHBG	Or brossé	3	726\$

Pomme de douche 1,8 gpm @ 80 psi




Tenet^{MC} Robinetterie de baignoire et douche à pression auto- régulatrice	LG89-8TNTC	Chrome poli	3	590\$
	LG89-8TNTK	Nickel brossé	3	660\$
	LG89-8TNTB	Noir mat	3	799\$
	LG89-8TNTBG	Or brossé	3	833\$





Tisbury^{MC} Robinetterie de baignoire et douche à pression auto- régulatrice	LG89-8TBC	Chrome poli	3	453\$
	LG89-8TBK	Nickel brossé	3	589\$
	LG89-8TBD	Nickel poli	3	589\$
	LG89-8TBBG	Or brossé	3	674\$

Pomme de douche 1,8 gpm @ 80 psi



Weller^{MC} Robinetterie de baignoire et douche à pression auto- régulatrice	★ LG89-8WRC	Chrome poli	3	139\$
	LG89-8WRK	Nickel brossé	3	207\$
	LG89-8WRY	Bronze toscan	3	264\$
	★ LG89-8WRB	Noir mat	3	270\$

Pomme de douche 1,8 gpm @ 80 psi

Robinetterie pour soupape à pression auto-régulatrice seulement

Contempra®
Robinetterie pour soupape à pression auto-régulatrice seulement



Modèle	Finis	Quantité caisse	Prix de liste
R89-1NCC	Chrome poli	3	113\$
R89-1NCK	Nickel brossé	3	176\$
R89-1NCB	Noir mat	3	169\$
R89-1NCBG	Or brossé	3	182\$

Deckard^{MC}
Robinetterie pour soupape à pression auto-régulatrice seulement



Modèle	Finis	Quantité caisse	Prix de liste
R89-1DAC	Chrome poli	3	111\$
R89-1DAK	Nickel brossé	3	139\$
R89-1DAB	Noir mat	3	155\$

Kenzo^{MC}
Robinetterie pour soupape à pression auto-régulatrice seulement



Modèle	Finis	Quantité caisse	Prix de liste
R89-1DFC	Chrome poli	3	183\$
R89-1DFK	Nickel brossé	3	288\$
R89-1DFB	Noir mat	3	296\$

Pfister Moderne^{MC}
Robinetterie pour soupape à pression auto-régulatrice seulement



Modèle	Finis	Quantité caisse	Prix de liste
R89-Ø4ØØ	Chrome poli	3	57\$
R89-Ø4ØK	Nickel brossé	3	64\$
R89-Ø4ØB	Noir mat	3	109\$

Rhen^{MC}
Robinetterie pour soupape à pression auto-régulatrice seulement



Modèle	Finis	Quantité caisse	Prix de liste
R89-1RHC	Chrome poli	3	233\$
R89-1RHBG	Or brossé	3	336\$

Tenet^{MC}
Robinetterie pour soupape à pression auto-régulatrice seulement



Modèle	Finis	Quantité caisse	Prix de liste
R89-1TNTC	Chrome poli	3	244\$
R89-1TNTB	Nickel brossé	3	333\$
R89-1TNTBG	Noir mat	3	347\$

Tisbury®
Robinetterie pour soupape à pression auto-régulatrice seulement



Modèle	Finis	Quantité caisse	Prix de liste
R89-1TBC	Chrome poli	3	211\$
R89-1TBK	Nickel brossé	3	286\$
R89-1TBD	Nickel poli	3	289\$
R89-1TBBG	Or brossé	3	346\$

Weller^{MC}
Robinetterie pour soupape à pression auto-régulatrice seul



Modèle	Finis	Quantité caisse	Prix de liste
★ R89-1WRC	Chrome poli	3	69\$
R89-1WRK	Nickel brossé	3	103\$
R89-1WRY	Bronze toscan	3	138\$
★ R89-1WRB	Matte Black	3	144\$



Offre de base



Conforme à la CEC



Conforme aux normes CALGreen



Répond aux normes WaterSenseSM de l'EPA



Certifié sans plomb par la NSF



Conforme à l'ADA



UltraSeal^{MC}



SecurePfit^{MC}

Contempra®
Garniture de soupape à pression auto-régulatrice seulement



	Modèle	Finis	Quantité caisse	Prix de liste
★	R89-SNCC	Chrome poli	6	222\$
	R89-SNCK	Nickel brossé	6	249\$
★	R89-SNCB	Noir mat	6	274\$
	R89-SNCBG	Or brossé	6	284\$

Deckard^{MC}
Garniture de soupape à pression auto-régulatrice seulement



	Modèle	Finis	Quantité caisse	Prix de liste
★	R89-SDAC	Chrome poli	6	296\$
★	R89-SDAK	Nickel brossé	6	332\$
★	R89-SDAB	Noir mat	6	363\$




Douchettes

	Modèle	Finis	Quantité caisse	Prix de liste
Contempra™ Ensemble de douche à main 3 pièces	★ LG16-2NCC	Chrome poli	3	330\$
	★ LG16-2NCB	Noir mat	3	535\$



	Modèle	Finis	Quantité caisse	Prix de liste
Kenzo™ Ensemble de douche à main 3 pièces	★ LG16-2DFC	Chrome Poli	3	244\$
	★ LG16-2DFK	Nickel brossé	3	379\$
	★ LG16-2DFB	Noir mat	3	389\$



Trousses de barres de coulissement

Kenzo^{MC}
Barres de coulissement/
Prêt-à-monter
douche à main

Modèle	Finis	Quantité caisse	Prix de liste
★ LG16-3DFC	Chrome poli	3	457\$
★ LG16-3DFK	Nickel brossé	3	608\$
★ LG16-3DFB	Noir mat	3	709\$

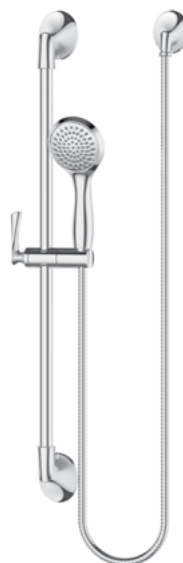
Douche à main 1.8 gpm @ 80 psi



Rhen^{MC}
Barres de coulissement/
Prêt-à-monter
douche à main

Modèle	Finis	Quantité caisse	Prix de liste
LG16-3RHC	Chrome poli	3	433\$
LG16-3RHK	Nickel brossé	3	572\$
LG16-3RHB	Noir mat	3	668\$
LG16-3RHBG	Or brossé	3	698\$

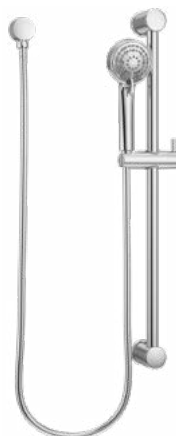
Douche à main 1.8 gpm @ 80 psi



Pfister
Douchette à main
ADA avec barre de
coulissement

★ LG16-3ØØC	Chrome poli	6	295\$
★ LG16-3ØØK	Nickel brossé	6	440\$
★ LG16-3ØØY	Bronze toscan	6	550\$
LG16-3ØØB	Noir mat	6	525\$
LG16-3ØØBG	Or brossé	6	660\$


Douche à main 1.8 gpm @ 80 psi



Tisbury^{MC}
Barres de coulissement/
Prêt-à-monter
douche à main


LG16-3TBC	Chrome poli	3	384\$
LG16-3TBK	Nickel brossé	3	548\$
LG16-3TBD	Nickel poli	3	548\$
LG16-3TBGG	Or brossé	3	643\$

Douche à main 1.8 gpm @ 80 psi




Trousse de robinetterie d'inverseur

Avalon^{MC}




Modèle	Finis	Quantité caisse	Prix de liste
Ø16-CB1C	Chrome poli	3	74\$
Ø16-CB1K	Nickel brossé	3	105\$
Ø16-CB1Y	Bronze toscan	3	138\$

Contempra[®]




Modèle	Finis	Quantité caisse	Prix de liste
Ø16-NC1C	Chrome poli	3	99\$
Ø16-NC1K	Nickel brossé	3	131\$
Ø16-NC1B	Noir mat	3	130\$
Ø16-NC1BG	Or brossé	3	157\$

Deckard^{MC}




Modèle	Finis	Quantité caisse	Prix de liste
Ø16-DAØC	Chrome poli	3	67\$
Ø16-DAØK	Nickel brossé	3	83\$
Ø16-DAØB	Noir mat	3	100\$

Kenzo^{MC}




Modèle	Finis	Quantité caisse	Prix de liste
Ø16-DFØC	Chrome poli	3	124\$
Ø16-DFØB	Noir mat	3	181\$

Rhen^{MC}




Modèle	Finis	Quantité caisse	Prix de liste
Ø16-RH1C	Chrome poli	3	140\$
Ø16-RH1K	Nickel brossé	3	193\$
Ø16-RH1B	Noir mat	3	215\$
Ø16-RH1BG	Or brossé	3	232\$

Tisbury^{MC}



Modèle	Finis	Quantité caisse	Prix de liste
Ø16-TB1C	Chrome poli	3	139\$
Ø16-TB1K	Nickel brossé	3	185\$
Ø16-TB1D	Nickel poli	3	185\$
Ø16-TB1BG	Or brossé	3	242\$

Tenet^{MC}



Modèle	Finis	Quantité caisse	Prix de liste
Ø16-TNT1C	Chrome poli	3	146\$
Ø16-TNT1K	Nickel brossé	3	202\$
Ø16-TNT1B	Noir mat	3	224\$
Ø16-TNT1BG	Or brossé	3	244\$



Offre de
base



Conforme à
la CEC



Conforme
aux normes
CALGreen



Répond
aux normes
WaterSenseSM
de l'EPA



Certifié sans
plomb par la
NSF



Conforme à
l'ADA



UltraSeal^{MC}



SecurePfit^{MC}

Robinet de lavabo commercial sans contact




ReactTM
Touchless Technology

Un design sans contact pour une utilisation propre et sans effort dans les applications commerciales ! Il suffit de placer les mains sous le robinet pour faire couler l'eau. Vous apprécierez le style épuré qui s'adapte à une grande variété d'espaces publics. Ce robinet offre des performances fiables et une conception respectueuse de l'environnement avec un débit de 0,5 gallon par minute pour une efficacité maximale, conforme à la plupart des réglementations. Tenez les germes à distance avec la technologie ReactMC sans contact et profitez d'un évier plus propre grâce à ce robinet facile à utiliser.



LFO42EINC



LFO42EINC
Illustré avec une applique de 4
po en option

Homologations :



Certifié sans
plomb

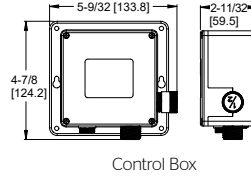
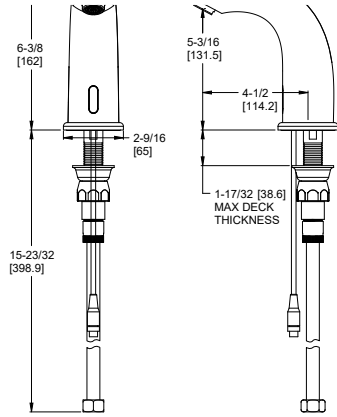


Certifié Cal
Green



Conforme à
la CEC

	Modèle	Finis	Quantité caisse	Prix de liste
Inertia Robinet sans contact	★ LF-Ø42-EINC	Robinet de bain commercial sans contact (Chrome)	3	324\$



Informations techniques

- Trous :** · Installation à 1 trou
- Caractéristiques :**
- Technologie sans contact React^{MC}
 - Applications à trou unique
 - Débit de 0,5 GPM
 - Aérateur anti-vandalisme
 - Fonction de sécurité intégrée (arrêt en cas de panne de courant)
 - Comprend 4 piles AA
 - Alimentation par piles 2 ans et plus à raison de 150 utilisations par jour
 - Quincaillerie de montage incluse
 - Facile à assembler
 - Structure entièrement en métal
 - Laiton sans plomb
 - Certifié CUPc, IAPMO, ASME, NSF
 - Garantie commerciale limitée de 3 ans

95Ø-4229	Adaptateur secteur	1	50\$
961-266	Applique	1	25\$



4 po Applique

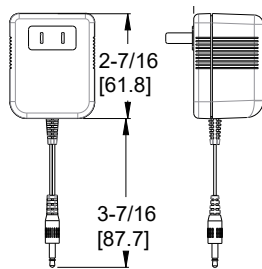


Optional Deckplate

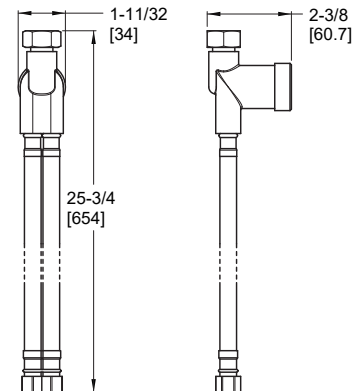
- En option :**
- Pour les applications à 3 trous
 - Adaptateur secteur 6V
 - Soupape de mélange
 - Aérateurs 0,35, 1,0, 1,5 GPM
 - Aérateur anti-vandalisme 0,5 GPM



Adaptateur
secteur




Soupape de
mélange





Contempra

PAGE : B-23



Deckard

PAGE : B-35



Kenzo

PAGE : B-47

Collection salle de bains



Rhen

PAGE : B-55



Tenet

PAGE : B-65



Tisbury

PAGE : B-75




Weller

PAGE : B-85



Pfirst Modern

PAGE : P-3



Pfirst Series

PAGE : P-3

Contempra

C'est le robinet qui recueille des compliments à foison. Contempra a l'air si net qu'il peut être tendance ou rétro, pour ceux qui aiment le mélange des genres. Si votre cœur penche du côté milieu de siècle tout en ayant l'œil sur la qualité, voici votre péché mignon.



Vasque de salle de bain à monocommande

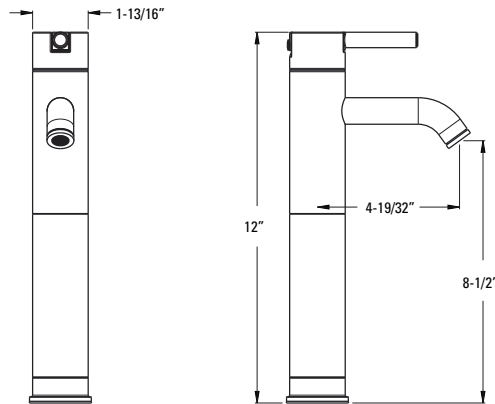


Modèle	Finis	Quantité caisse	Prix de liste
★ LG4Ø-NCØØ	Chrome poli	3	322\$
★ LG4Ø-NKØØ	Nickel brossé	3	395\$
★ LG4Ø-NBØØ	Noir mat	3	539\$
★ LG4Ø-NBGØØ	Or brossé	3	653\$
★ 961-Ø95A	Chrome Poli	1	22\$
★ 961-Ø95J	Nickel brossé	1	27\$
★ 961-Ø95B	Noir mat	1	47\$
★ 961-Ø95BG	Or brossé	1	62\$

Informations techniques

Trous : · Installation à 1 trou

- Caractéristiques :**
- Soupape à disques de céramique
 - Poignée à levier en métal
 - Anneau de montage à pôle unique
 - Crépine à grille vendue séparément
 - Indicateur chaud/froid
 - 1,2 gpm @ 60 psi



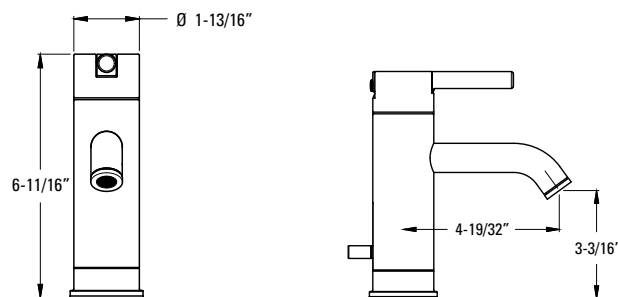
Lavabo à monocommande



★ LG42-NCØØ	Chrome poli	3	230\$
★ LG42-NKØØ	Nickel brossé	3	302\$
★ LG42-NBØØ	Noir mat	3	420\$
★ LG42-NBGØØ	Or brossé	3	509\$
★ 961-Ø95A	Chrome Poli	3	22\$
★ 961-Ø95J	Nickel brossé	3	27\$
★ 961-Ø95B	Noir mat	3	47\$
★ 961-Ø95BG	Or brossé	3	62\$

Trous : · Installation à 1 trou

- Caractéristiques :**
- Soupape à disques de céramique
 - Poignée à levier en métal
 - Anneau de montage à pôle unique
 - Applique 3 trous vendue séparément 961-Ø95*
 - Tirette tout métal
 - Indicateur chaud/froid
 - 1,2 gpm @ 60 psi

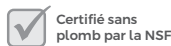
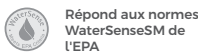
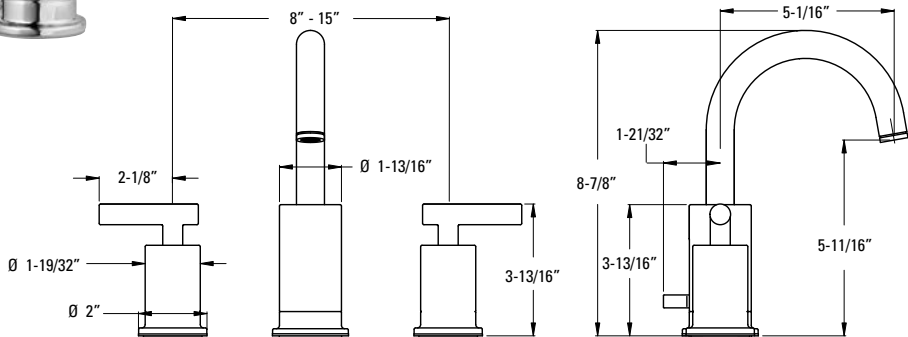


	Modèle	Finis	Quantité caisse	Prix de liste
Robinet de lavabo espacés de 8 po	★ LG49-NC1C	Chrome poli	3	408\$
	LG49-NC1K	Nickel brossé	3	474\$
	★ LG49-NC1B	Noir mat	3	533\$
	LG49-NC1BG	Or brossé	3	646\$

Informations techniques

Trous : · Installation 3 trous 8 à 15 po

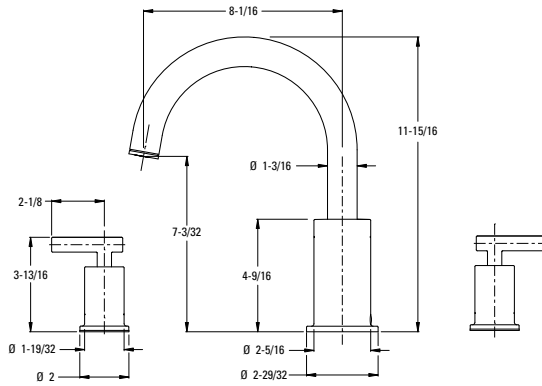
- Caractéristiques :**
- Soupape à disque en céramique
 - Poignées à levier en métal
 - Bec à grand arche
 - Ensemble boyau Quick Connect
 - Tirette tout métal
 - Commander 971-Ø86Ø pour augmenter la profondeur maximale d'installation à 3 po
 - 1,2 gpm @ 60 psi



Robinetterie de baignoire romaine



Modèle	Finis	Quantité caisse	Prix de liste
★ RT6-5NCC	Chrome poli	3	417\$
RT6-5NCK	Nickel brossé	3	601\$
★ RT6-5NCB	Noir mat	3	578\$
RT6-5NCBG	Or brossé	3	665\$




Informations techniques

Trous : · 3 trous

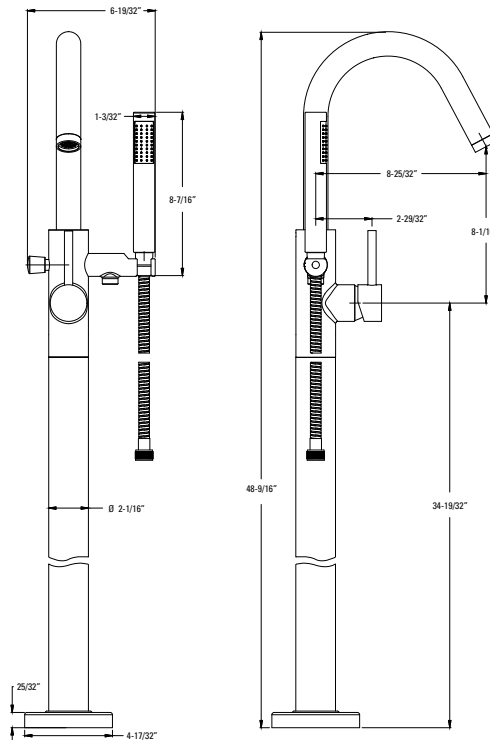
Caractéristiques : · Soupapes à disque en céramique
· Bec fixe
· Poignées incluses

Doit commander ØX6-Ø5ØR ou ØX6-15ØR soupape brute séparément. Voir la section sur les soupapes.

Remplisseur de baignoire moderne autoportant à trou unique avec douche à main





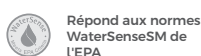
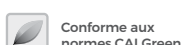
LG6-1MFC	Chrome poli	1	1 289\$
LG6-1MFK	Nickel brossé	1	1 573\$
LG6-1MFD	Nickel poli	1	1 596\$
LG6-1MFB	Noir mat	1	1 573\$
LG6-1MFY	Bronze toscan	1	1 716\$
LG6-1MFBG	Or brossé	1	1 693\$



Trous : · Installation à 1 trou

Caractéristiques : · Design moderne et épuré
· Soupape à disques de céramique
· Poignée à levier en métal
· 8 gpm @ 60 psi
· Douche à main 1,8 gpm @ 80 psi

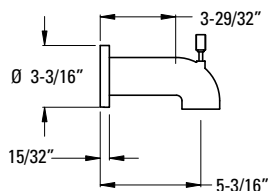
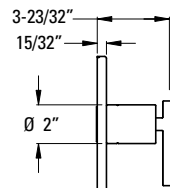
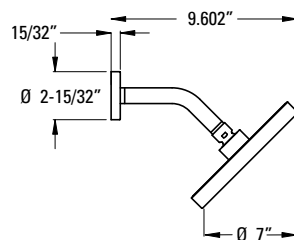
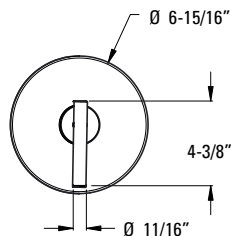
Doit commander séparément la soupape brute à pression auto-régulatrice. Voir la section sur les soupapes.



Robinetterie de baignoire et douche à pression auto-régulatrice



Modèle	Finis	Quantité caisse	Prix de liste
LG89-8NCC	Chrome poli	3	299\$
LG89-8NCK	Nickel brossé	3	440\$
LG89-8NCB	Noir mat	3	423\$
LG89-8NCBG	Or brossé	3	494\$



Informations techniques

- Caractéristiques :**
- SecurePfit^{MC}
 - Poignée à levier en métal
 - Indicateur chaud/froid
 - Pomme de douche décorative à effet de pluie
 - Picots d'arrosage faciles à nettoyer
 - Bec pour baignoire inverseur en métal Quick Connect
 - Commander 941-Ø55Ø pour insert pomme de douche de 1,5 gpm
 - Pomme de douche 1,8 gpm @ 80 psi

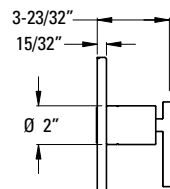
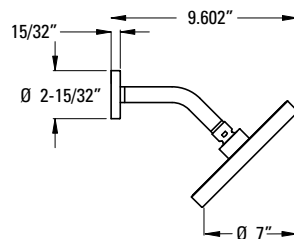
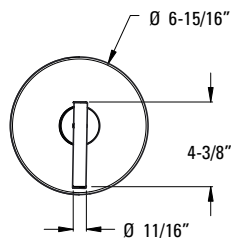
Doit commander séparément la soupape brute à pression auto-régulatrice.

Voir la section sur les soupapes.

Robinetterie pour douche à pression auto-régulatrice



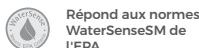
★ LG89-7NCC	Chrome poli	3	211\$
★ LG89-7NCK	Nickel brossé	3	317\$
★ LG89-7NCB	Noir mat	3	304\$
★ LG89-7NCBG	Or brossé	3	354\$



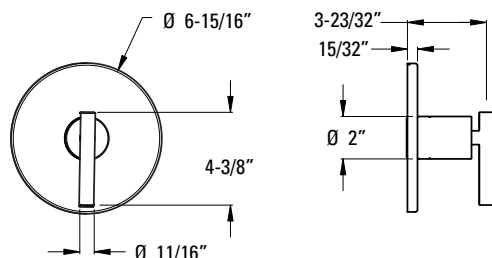
- Caractéristiques :**
- SecurePfit^{MC}
 - Poignée à levier en métal
 - Indicateur chaud/froid
 - Pomme de douche décorative à effet de pluie
 - Picots d'arrosage faciles à nettoyer
 - Commander 941-Ø55Ø pour insert pomme de douche de 1,5 gpm
 - Pomme de douche 1,8 gpm @ 80 psi

Doit commander séparément la soupape brute à pression auto-régulatrice.

Voir la section sur les soupapes.



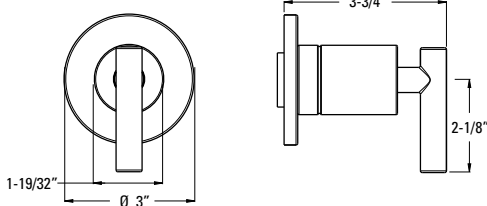
	Modèle	Finis	Quantité caisse	Prix de liste
Robinetterie pour soupape à pression auto-régulatrice seulement	R89-1NCC	Chrome poli	3	113\$
	R89-1NCK	Nickel brossé	3	176\$
	R89-1NCB	Noir mat	3	169\$
	R89-1NCBG	Or brossé	3	182\$



Informations techniques

- Caractéristiques :**
- SecurePfit^{MC}
 - Poignée à levier métallique
 - Indicateur chaud/froid

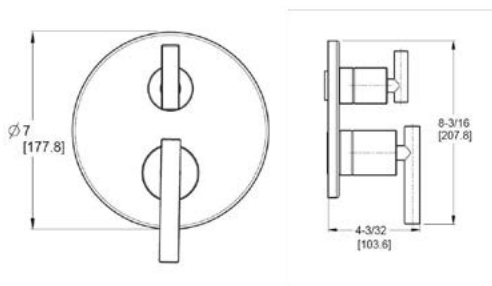
	Modèle	Finis	Quantité caisse	Prix de liste
Robinetterie d'inverseur seulement	Ø16-NC1C	Chrome poli	3	99\$
	Ø16-NC1K	Nickel brossé	3	131\$
	Ø16-NC1B	Noir mat	3	130\$
	Ø16-NC1BG	Or brossé	3	157\$



- Caractéristiques :**
- SecurePfit^{MC}
 - Poignée à levier en métal et colerette assortie


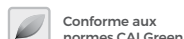
**Il faut commander séparément la soupape brute superposée Ø15-3WDNS (non partagée, conforme à la norme Cal Green) ou Ø15-6WDS (partagée). Voir la section sur les soupapes.
Garniture pour inverseur superposé uniquement**

	Modèle	Finis	Quantité caisse	Prix de liste
Robinetterie d'inverseur seulement	Ø16-NC1C	Chrome poli	3	222\$
	Ø16-NC1K	Nickel brossé	3	249\$
	Ø16-NC1B	Noir mat	3	274\$
	Ø16-NC1BG	Or brossé	3	284\$



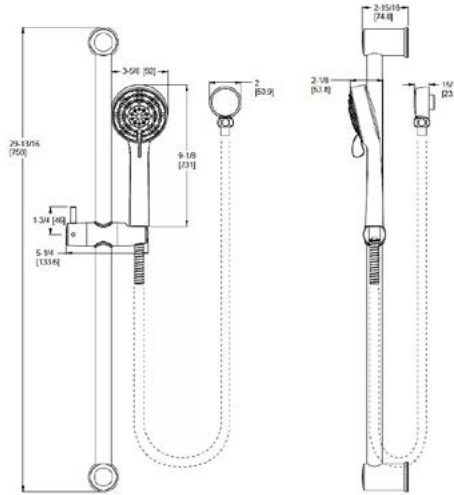
- Caractéristiques :**
- SecurePfit^{MC}
 - Poignée à levier en métal
 - Indicateur chaud/froid

Doit commander Ø15-3WDNSS or Ø15-6WDSS soupape brute à pression auto-régulatrice. Voir la section sur les soupapes.



Modèle	Finis	Quantité caisse	Prix de liste
LG16-5ØØC	Chrome poli	3	295\$
LG16-5ØØK	Nickel brossé	3	440\$
LG16-5ØØB	Noir mat	3	525\$
LG16-5ØØY	Bronze toscan	3	660\$
LG16-5ØØBG	Or brossé	3	550\$

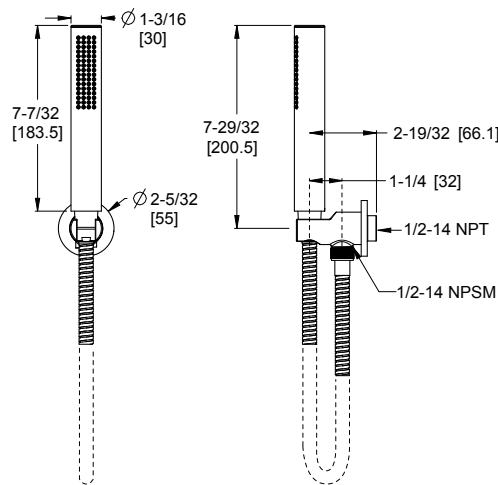
Douchette à main ADA avec barre coulissante



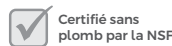
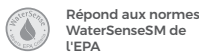
Informations techniques

- Caractéristiques :**
- Débit de 1,8 GPM
 - Boyau métallique de 60 po
 - Construction toute en métal
 - Picots faciles à nettoyer
 - Quincaillerie de montage incluse
 - Soupape non incluse

Kit de douche à main 3 pièces	LG16-2NCC	Chrome poli	3	330\$
	LG16-2NCK	Nickel brossé	3	495\$
	LG16-2NCB	Noir mat	3	535\$
	LG16-2NCBG	Or brossé	3	556\$



- Caractéristiques :**
- Débit de 1,8 GPM
 - Boyau métallique de 60 po
 - Construction toute en métal
 - Picots faciles à nettoyer
 - Quincaillerie de montage incluse
 - Soupape non incluse



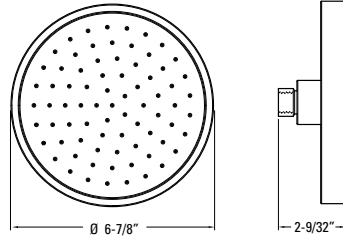
Informations techniques

- Caractéristiques :**
- Pomme de douche à effet de pluie
 - Picots faciles à nettoyer
 - Joint à bille en laiton
 - Bras de douche et colletterte vendus séparément
 - Commander 941- Ø55Ø pour l'insert de pomme de douche pour 1,5 gpm

Pomme de douche à effet de pluie



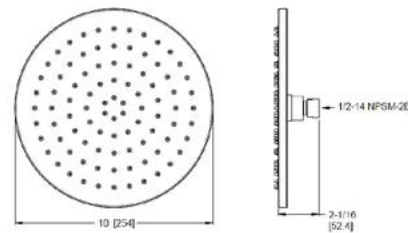
Modèle	Finis	Quantité caisse	Prix de liste
973-241A	Chrome poli	1	95\$
973-241J	Nickel brossé	1	100\$
973-241B	Noir mat	1	109\$
973-241BG	Or brossé	1	176\$



Pomme de douche à effet de pluie 10 po



LG15-TNT1C	Chrome poli	1	250\$
LG15-TNT1K	Nickel brossé	1	280\$
LG15-TNT1B	Noir mat	1	310\$
LG15-TNT1BG	Or brossé	1	340\$

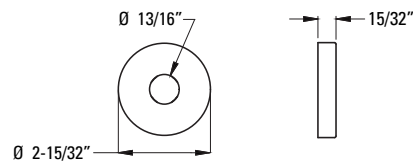


- Caractéristiques :**
- Pomme de douche à effet de pluie
 - Picots d'arrosage faciles à nettoyer
 - Joint à bille en laiton
 - Bras de douche et colletterte vendus séparément
 - Commander 941-Ø55Ø pour pomme de douche de 1,5 gpm

Collerette de bras de douche




★ 96Ø-258A	Chrome poli	1	18\$
96Ø-258J	Nickel brossé	1	25\$
★ 96Ø-258B	Noir mat	1	19\$
96Ø-258BG	Or brossé	1	22\$



- Caractéristiques :**
- Tout en métal
 - S'accorde avec le style et finis Contempra

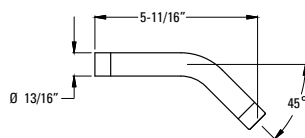
	Modèle	Finis	Quantité caisse	Prix de liste
Pièce de rechange d'origine pour bras de douche droit	973-1Ø3A	Chrome poli	1	59\$
	973-1Ø3J	Nickel brossé	1	130\$
	973-1Ø3B	Noir mat	1	71\$
	973-1Ø3BG	Or brossé	1	34\$



Informations techniques

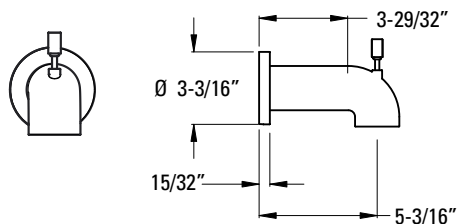
- Caractéristiques :**
- Tout en métal
 - S'accorde avec le style et finis Contempra

Bras de douche courbé	★ 973-Ø3ØA	Chrome poli	1	17\$
	★ 973-Ø3ØJ	Nickel brossé	1	40\$
	★ 973-Ø3ØB	Noir mat	1	23\$
	973-Ø3ØBG	Or brossé	1	34\$



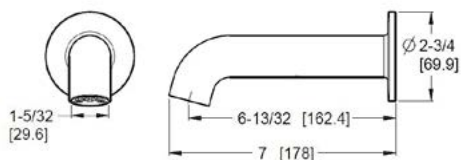
- Caractéristiques :**
- Bras de douche en laiton
 - Connexions mâles 1/2 po NPT

Bec pour baignoire Contempra	92Ø-277A	Chrome poli	1	103\$
	92Ø-277J	Nickel brossé	1	129\$
	92Ø-277B	Noir mat	1	113\$
	92Ø-277BG	Or brossé	1	122\$

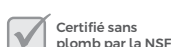



- Caractéristiques :**
- Tout en métal
 - Bec pour baignoire inverseur métallique Quick Connect

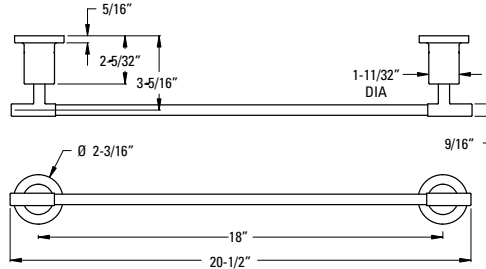
Pièce de rechange d'origine pour bec pour baignoire non inverseur	★ 92Ø-246A	Chrome poli	1	80\$
	★ 92Ø-246J	Nickel brossé	1	113\$
	92Ø-246B	Noir mat	1	127\$
	92Ø-246BG	Or brossé	1	127\$



- Caractéristiques :**
- Tout en métal
 - S'accorde avec le style et finis Contempra



	Modèle	Finis	Quantité caisse	Prix de liste
Porte-serviettes 18 po	★ BTB-NC1C	Chrome poli	3	67\$
	BTB-NC1K	Nickel brossé	3	91\$
	★ BTB-NC1B	Noir mat	3	112\$
	BTB-NC1BG	Or brossé	3	106\$




Informations techniques

Trous : · 2 trous

- Caractéristiques :**
- Construction métallique de qualité supérieure
 - Support de montage standard
 - Installation à vis cachées
 - Quincaillerie de montage incluse

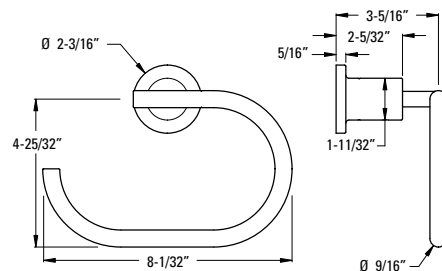
Porte-serviettes 24 po	★ BTB-NC2C	Chrome poli	3	73\$
	BTB-NC2K	Nickel brossé	3	99\$
	★ BTB-NC2B	Noir mat	3	125\$
	BTB-NC2BG	Or brossé	3	115\$



Trous : · 2 trous


- Caractéristiques :**
- Construction métallique de qualité supérieure
 - Support de montage standard
 - Installation à vis cachées
 - Quincaillerie de montage incluse


Anneau porte-serviette	★ BRB-NC1C	Chrome poli	3	53\$
	BRB-NC1K	Nickel brossé	3	67\$
	★ BRB-NC1B	Noir mat	3	91\$
	BRB-NC1BG	Or brossé	3	84\$

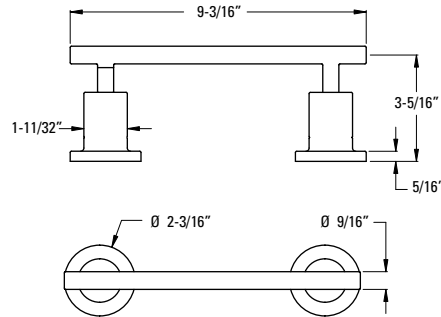


Trous : · 1 trou

- Caractéristiques :**
- Construction métallique de qualité supérieure
 - Support de montage standard
 - Installation à vis cachées
 - Quincaillerie de montage incluse




	Modèle	Finis	Quantité caisse	Prix de liste
Porte-papier hygiénique 	★ BPH-NC1C	Chrome poli	3	53\$
	BPH-NC1K	Nickel brossé	3	73\$
	★ BPH-NC1B	Noir mat	3	91\$
	BPH-NC1BG	Or brossé	3	84\$

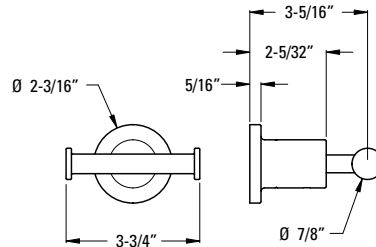


Informations techniques

Trous : · 2 trou

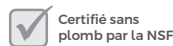
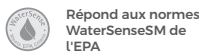
- Caractéristiques :**
- Construction métallique de qualité supérieure
 - Support de montage standard
 - Installation à vis cachées
 - Quincaillerie de montage incluse
 - Porte-papier à montage pivotant

Crochet pour peignoir 	★ BRH-NC1C	Chrome poli	3	40\$
	BRH-NC1K	Nickel brossé	3	53\$
	★ BRH-NC1B	Noir mat	3	69\$
	BRH-NC1BG	Or brossé	3	62\$



Trous : · 1 trou


- Caractéristiques :**
- Construction métallique de qualité supérieure
 - Support de montage standard
 - Installation à vis cachées
 - Quincaillerie de montage incluse





Deckard

La Collection Deckard incarne un design moderne discret avec des courbes au motif épuré qui caractérisent l'esthétique contemporaine. Les lignes nettes et horizontales de ce design créent un look précis, tandis que les courbes subtiles et contrastées offrent un équilibre. La faible empreinte de ce robinet et le profil fin du bec et de la poignée en font un design épuré qui convient parfaitement à tout espace moderne.



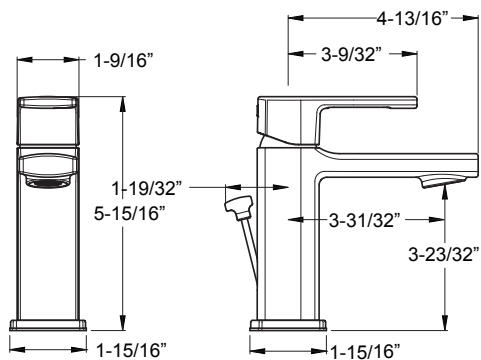


	Modèle	Finis	Quantité caisse	Prix de liste
Lavabo à monocommande ★	LG42-DAPC	Chrome poli	3	222\$
	LG42-DAPK	Nickel brossé	3	267\$
	LG42-DAPB	Noir mat	3	311\$
	961-23ØA	Chrome poli	1	11\$
	961-23ØJ	Nickel brossé	1	15\$
	961-23ØB	Noir mat	1	20\$

Informations techniques

Trous : · Installation 1 ou 3 trous 4 po

- Caractéristiques :**
- Soupape à disques de céramique
 - Poignée à levier en métal
 - Limite de température élevée
 - Anneau de montage à pôle unique
 - Applique à 3 trous vendue séparément 961-23Ø*
 - Tirette tout métal
 - 1,2 gpm @ 60 psi

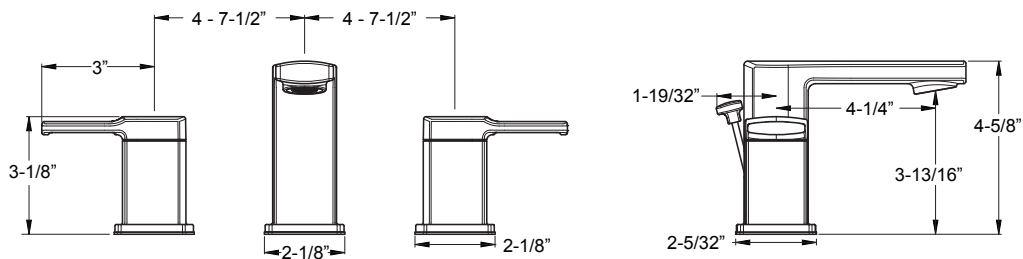


Robinetts de lavabo espacés de 8 po	★ LG49-DAPC	Chrome poli	3	377\$
	★ LG49-DAPK	Nickel brossé	3	422\$
	★ LG49-DAPB	Noir mat	3	467\$



Trous : · Installation 3 trous 8 po

- Caractéristiques :**
- Soupapes à disque en céramique
 - Poignées à levier en métal
 - Bec fixe
 - Tirette tout métal
 - Commander 971-Ø86Ø pour augmenter la profondeur maximale d'installation à 3 po
 - 1,2 gpm @ 60 psi



Conforme à la CEC



Conforme aux normes CALGreen



Répond aux normes WaterSenseSM de l'EPA



Certifié sans plomb par la NSF




Conforme à l'ADA

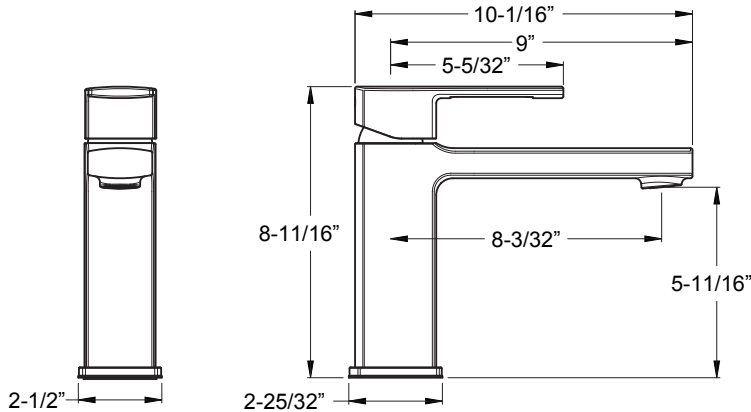


UltraSea^{MC}



SecureFit^{MC}

	Modèle	Finis	Quantité caisse	Prix de liste
Baignoire romaine à 1 trou 	★ RT6-1DAC	Chrome poli	3	356\$
	★ RT6-1DAK	Nickel brossé	3	400\$
	★ RT6-1DAB	Noir mat	3	445\$





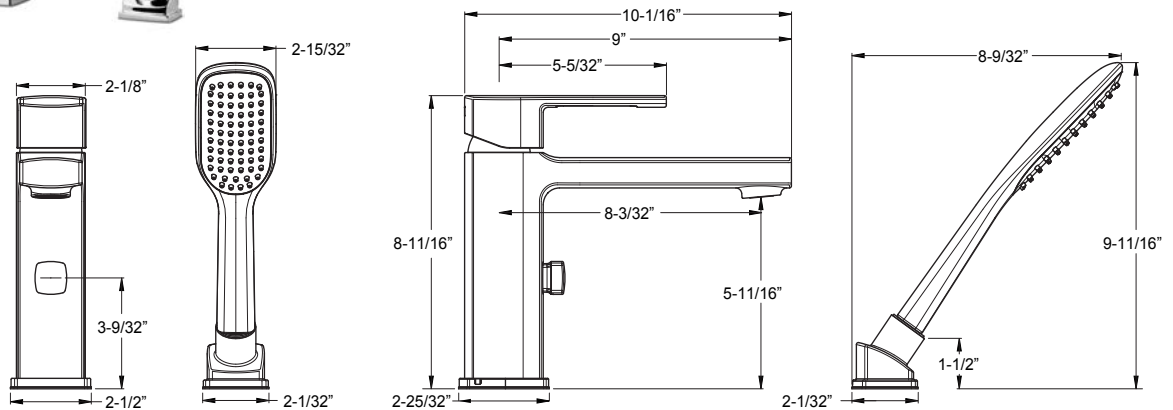
Informations techniques

Trous : · 1 trou

- Caractéristiques :**
- Soupape à disques de céramique
 - Poignée à levier métallique
 - Bec fixe
 - Lignes d'entrée NPSM 1/2 po

Soupape incluse. Aucune soupape supplémentaire n'est nécessaire.

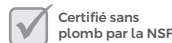

Baignoire romaine à 2 trous  	★ RT6-2DAC	Chrome poli	3	501\$
	★ RT6-2DAK	Nickel brossé	3	556\$
	★ RT6-2DAB	Noir mat	3	612\$



Trous : · 2 trous

- Caractéristiques :**
- Soupape à disques de céramique
 - Poignée à levier métallique
 - Bec fixe
 - Douchette
 - Lignes d'entrée NPSM de 1/2 po
 - Douche à main 1,8 gpm @ 60 psi

Soupape incluse. Aucune soupape supplémentaire n'est nécessaire.



	Modèle	Finis	Quantité caisse	Prix de liste
Robinetterie à 3 trous pour baignoire romaine	★ RT6-5DAC	Chrome poli	3	334\$
	★ RT6-5DAK	Nickel brossé	3	378\$
	★ RT6-5DAB	Noir mat	3	422\$

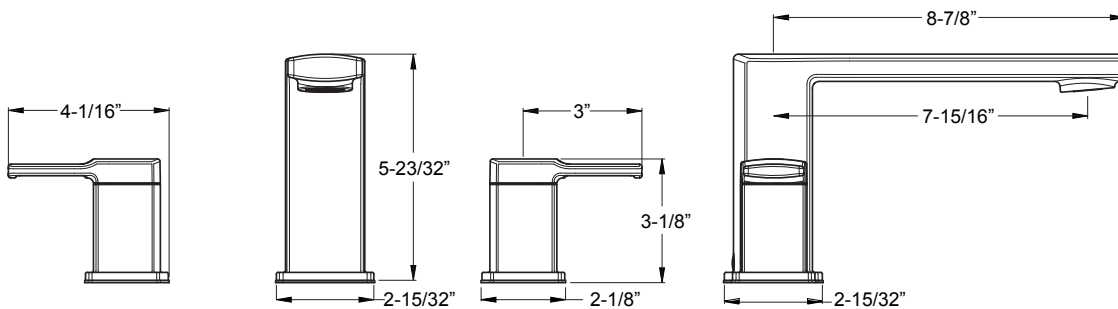


Informations techniques

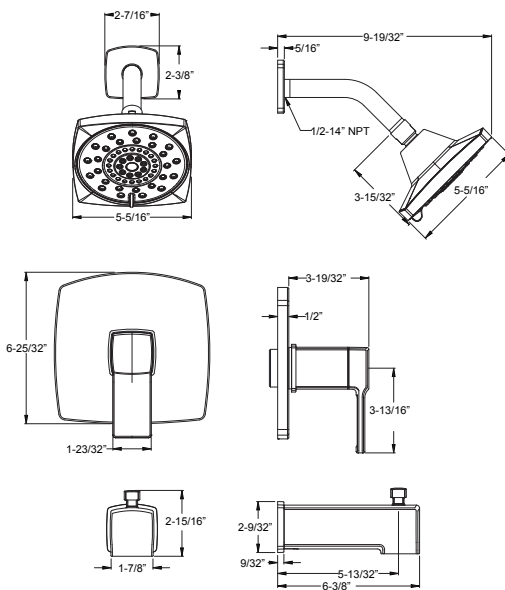
Trous : · 3 trous

- Caractéristiques :**
- Soupapes à disque en céramique
 - Poignées à levier en métal
 - Bec fixe

Doit commander ØX6-Ø5ØR ou ØX6-15ØR soupape brute séparément. Voir la section sur les soupapes.

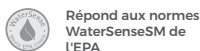


Robinetterie pour baignoire et douche à pression auto-régulatrice	★ LG89-8DAC	Chrome poli	3	267\$
	★ LG89-8DAK	Nickel brossé	3	333\$
	★ LG89-8DAB	Noir mat	3	400\$



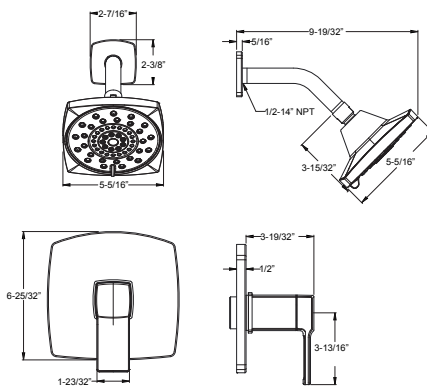
- Caractéristiques :**
- SecurePfit^{MC}
 - Poignées à levier en métal
 - Indicateur chaud/froid
 - Pomme de douche multifonctions (3 Fonctions : Massage pénétrant, Douche de pluie, et douche revigorante)
 - Picots d'arrosage faciles à nettoyer
 - IP et bec pour baignoire amovible métallique inverseur Quick Connect
 - Commander 941-Ø55Ø pour insert pomme de douche de 1,5 gpm
 - Pomme de douche 1,8 gpm @ 80 psi

ØX8-34ØA
ØX8-31ØA



	Modèle	Finis	Quantité caisse	Prix de liste
★	LG89-7DAC	Chrome poli	3	178\$
	LG89-7DAK	Nickel brossé	3	222\$
	LG89-7DAB	Noir mat	3	267\$

Robinetterie de baignoire et douche à pression auto-régulatrice

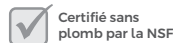
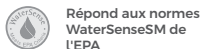


Informations techniques

- Caractéristiques :**
- SecurePfit^{MC}
 - Poignées à levier en métal
 - Indicateur chaud/froid
 - Pomme de douche multifonctions (3 Fonctions : Massage pénétrant, Douche de pluie, et douche revigorante)
 - Picots d'arrosage faciles à nettoyer
 - Commander 941-Ø55Ø pour insert pomme de douche de 1,5 gpm
 - Pomme de douche 1,8 gpm @ 80 psi

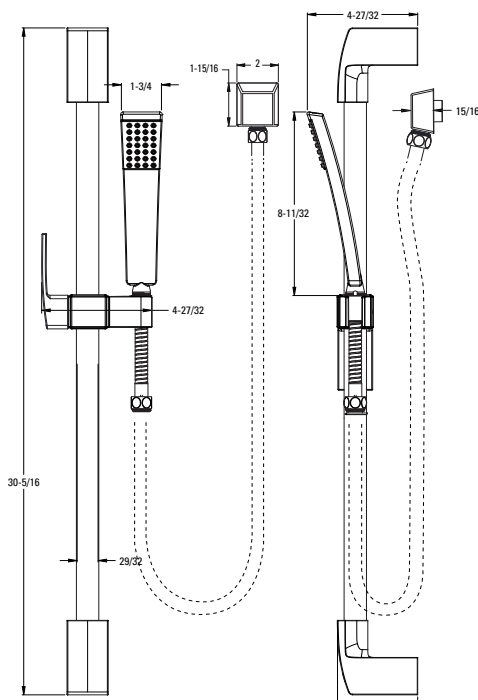
ØX8-34ØA

ØX8-31ØA



Ensemble barre de coulissement/douche à main

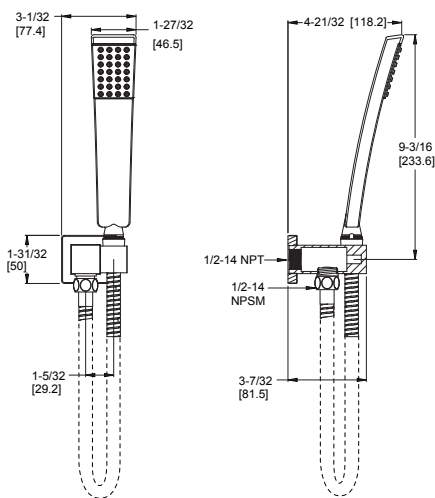

LG16-3DFC	Chrome poli	3	457\$
LG16-3DFK	Nickel brossé	3	608\$
LG16-3DFB	Noir mat	3	709\$



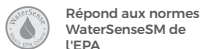
- Caractéristiques :**
- Ensemble complet de barre de coulissement avec douchette, tuyau, coude de plafond et barre de coulissement
 - Support mural et coude de plafond
 - Picots d'arrosage faciles à nettoyer
 - Tuyau métallique avec fini assorti 60 po
 - Prévention du reflux
 - Fonctionne avec la soupape et la robinetterie d'inverseur Kenzo
 - Ne doit pas être utilisé comme une barre d'appui
 - Douche à main 1.8 gpm @ 80 psi

Ensemble de douchette 3 pièces

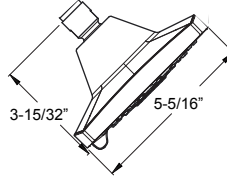
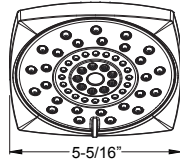
LG16-2DFC	Chrome poli	1	244\$
LG16-2DFK	Nickel brossé	1	379\$
LG16-2DFB	Noir mat	1	389\$



- Caractéristiques :**
- Débit de 1,8 GPM
 - Boyau métallique de 60 po
 - Construction toute en métal
 - Picots faciles à nettoyer
 - Quincaillerie de montage incluse
 - Soupape non incluse
 - Garantie Pforever[®]



Modèle	Finis	Quantité caisse	Prix de liste
973-255A	Chrome poli	1	42\$
973-255J	Nickel brossé	1	58\$
973-255B	Noir mat	1	78\$

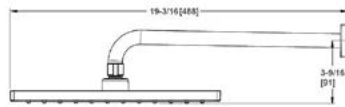
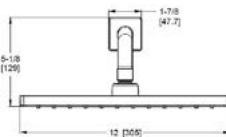


Informations techniques

- Caractéristiques :**
- Pomme de douche à trois fonctions
 - 3 fonctions :
 - Massage pénétrant
 - Douche de pluie
 - Douche revigorante
 - Picots d'arrosage faciles à nettoyer
 - Commander 941- Ø55Ø pour l'insert de pomme de douche pour 1,5 gpm
 - Pomme de douche 1,8 gpm @ 80 psi

Pomme de douche carrée de 10 po, bras et collerette

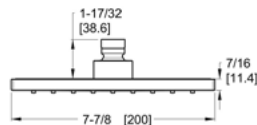
★ LG15-MDS1C	Chrome poli	3	201\$
★ LG15-MDS1B	Noir mat	3	223\$




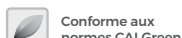
- Caractéristiques :**
- Construction toute en métal
 - Picots d'arrosage faciles à nettoyer
 - Bras de douche et collerette vendus séparément

Pomme de douche à effet de pluie

LG15-ØMFØK	Nickel brossé	1	127\$
------------	---------------	---	-------

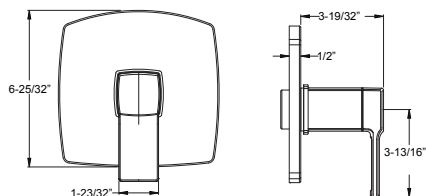


- Caractéristiques :**
- Construction toute en métal
 - Picots d'arrosage faciles à nettoyer
 - Le jet complet permet d'obtenir une meilleure couverture et un débit régulier
 - Bras de douche et collerette vendus séparément



Robinetterie pour soupape à pression auto-régulatrice seulement

Modèle	Finis	Quantité caisse	Prix de liste
R89-1DAC	Chrome poli	6	111\$
R89-1DAK	Nickel brossé	6	139\$
R89-1DAB	Noir mat	6	155\$



Informations techniques

Caractéristiques :

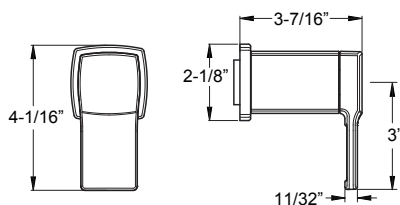
- SecurePfit^{MC}
- Poignées à levier en métal
- Indicateur chaud/froid

ØX8-34ØA

ØX8-31ØA

Robinetterie d'inverseur seulement

Ø16-DAØC	Chrome poli	3	67\$
Ø16-DAØK	Nickel brossé	3	83\$
Ø16-DAØB	Noir mat	3	100\$



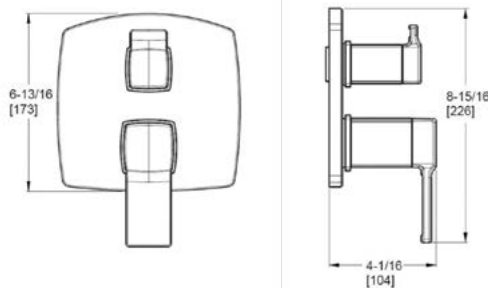
Caractéristiques :

- SecurePfit^{MC}
- Poignée à levier métallique et collerette correspondante

Il faut commander séparément la soupape brute superposée Ø15-3WDNSS (non partagée, conforme à la norme Cal Green) ou Ø15-6WDSS (partagée). Voir la section sur les soupapes.

Garniture de soupape superposée à pression auto-régulatrice seulement

★ R89-SDAC	Chrome poli	6	296\$
★ R89-SDAK	Nickel brossé	6	332\$
★ R89-SDAB	Noir mat	6	363\$



Caractéristiques :

- SecurePfit^{MC}
- Poignées à levier en métal
- Indicateur chaud/froid

Il faut commander séparément la soupape brute superposée Ø15-3WDNSS (non partagée, conforme à la norme Cal Green) ou Ø15-6WDSS (partagée). Voir la section sur les soupapes.


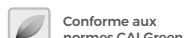
Bec pour baignoire carré sans inverseur

★ 92Ø-2Ø8A	Chrome poli	10	96\$
★ 92Ø-2Ø8J	Nickel brossé	10	117\$
★ 92Ø-2Ø8B	Noir mat	10	124\$

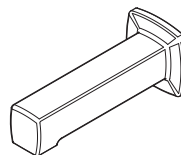
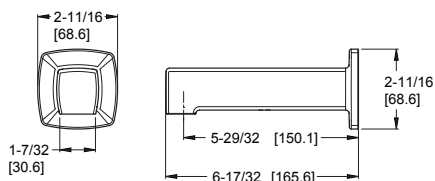


Caractéristiques :

- Construction toute en métal
- Comprend un adaptateur en cuivre sudation



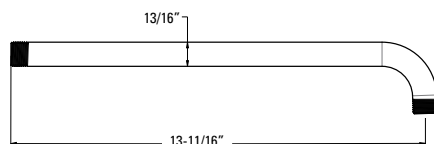
	Modèle	Finis	Quantité caisse	Prix de liste
Square Non-Diverter Tub Spout	★ 92Ø-247A	Chrome poli	10	87\$
	★ 92Ø-247J	Nickel brossé	10	121\$
	★ 92Ø-247B	Noir mat	10	131\$



Informations techniques

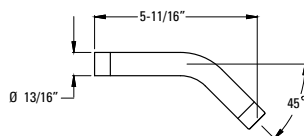
- Caractéristiques :**
- Construction toute en métal
 - Includes copper sweat adapter

	Modèle	Finis	Quantité	Prix de liste
Straight Shower Arm	973-1Ø3A	Chrome poli	1	59\$
	973-1Ø3J	Nickel brossé	1	71\$
	973-1Ø3B	Noir mat	1	130\$
	973-1Ø3Y	Bronze toscan	1	87\$
	973-1Ø3BG	Or brossé	1	159\$



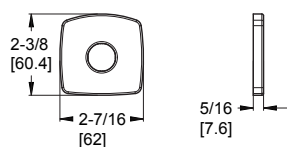
- Caractéristiques :**
- Longueur de 13 11/16"
 - Bras de douche en laiton
 - Connexions mâles 1/2 po NPT

	Modèle	Finis	Quantité	Prix de liste
Bras de douche courbé	★ 973-Ø3ØA	Chrome poli	1	17\$
	★ 973-Ø3ØJ	Nickel brossé	1	40\$
	★ 973-Ø3ØB	Noir mat	1	23\$

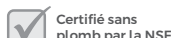

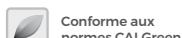


- Caractéristiques :**
- Longueur de 5 11/16"
 - Bras de douche en laiton
 - Connexions mâles 1/2 po NPT

	Modèle	Finis	Quantité	Prix de liste
Shower Arm Flange	★ 96Ø-331A	Chrome poli	1	9\$
	★ 96Ø-331J	Nickel brossé	1	10\$
	★ 96Ø-331B	Noir mat	1	11\$



- Caractéristiques :**
- Construction toute en métal
 - S'accorde avec le style et finis Deckard

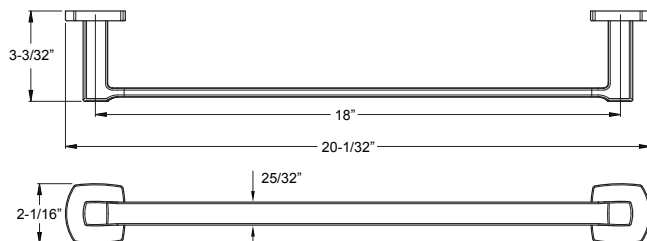


	Modèle	Finis	Quantité caisse	Prix de liste
Porte-serviettes 18 po	★ BTB-DA1C	Chrome poli	3	61\$
	★ BTB-DA1K	Nickel brossé	3	83\$
	★ BTB-DA1B	Noir mat	3	95\$

Informations techniques

Trous : · 2 trous

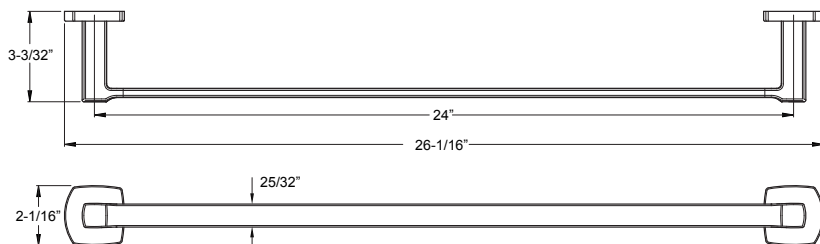
- Caractéristiques :**
- Construction tout en métal
 - Supports de montage standard
 - Installation à vis cachées
 - Quincaillerie de montage incluse



Porte-serviettes 24 po	★ BTB-DA2C	Chrome poli	3	72\$
	★ BTB-DA2K	Nickel brossé	3	95\$
	★ BTB-DA2B	Noir mat	3	105\$

Trous : · 2 trous

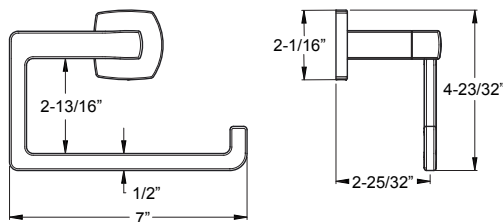

- Caractéristiques :**
- Construction tout en métal
 - Supports de montage standard
 - Installation à vis cachées
 - Quincaillerie de montage incluse



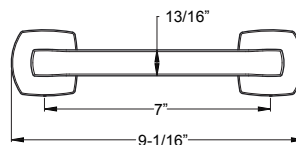
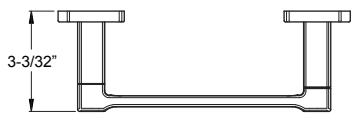
Anneau porte-serviette	★ BRB-DA1C	Chrome poli	8	49\$
	★ BRB-DA1K	Nickel brossé	8	61\$
	★ BRB-DA1B	Noir mat	8	72\$

Trous : · 1 trou

- Caractéristiques :**
- Construction tout en métal
 - Supports de montage standard
 - Installation à vis cachées
 - Quincaillerie de montage incluse



	Modèle	Finis	Quantité caisse	Prix de liste
Porte-papier hygiénique	★ BPH-DA1C	Chrome poli	3	56\$
	★ BPH-DA1K	Nickel brossé	3	72\$
	★ BPH-DA1B	Noir mat	3	83\$

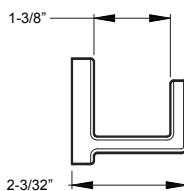
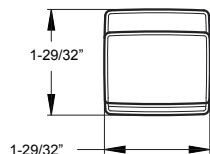


Informations techniques

Trous : · 2 trous

- Caractéristiques :**
- Porte-papier hygiénique pivotant
 - Construction toute en métal
 - Supports de montage standard
 - Installation à vis cachées
 - Quincaillerie de montage incluse

Crochet pour peignoir	★ BRH-DA1C	Chrome poli	12	22\$
	★ BRH-DA1K	Nickel brossé	12	28\$
	★ BRH-DA1B	Noir mat	12	33\$



Trous : · 1 trou

- Caractéristiques :**
- Construction toute en métal
 - Supports de montage standard
 - Installation à vis cachées
 - Quincaillerie de montage incluse

Kenzo

Une nouvelle vague de modernité. Une salle de bains conçue avec des accessoires à eau Kenzo détend votre esprit et votre corps. La collection Kenzo se concentre sur l'essentiel : l'expérience de l'eau sous sa forme la plus simple. Des lignes calmes, et une fonction claire - apporter de l'eau de façon unique. Un ravissement pour toute habitation.



Lavabo à monocommande à bec verseur

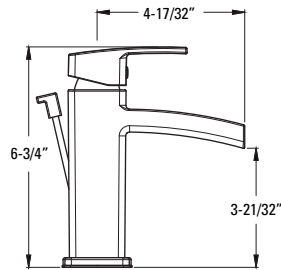
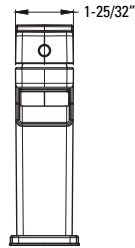
Modèle	Finis	Quantité caisse	Prix de liste
LG42-DF1C	Chrome poli	3	341\$
LG42-DF1K	Nickel brossé	3	431\$
LG42-DF1B	Noir mat	3	583\$

961-Ø6ØA	Chrome poli	1	24\$	Appliques
961-Ø6ØJ	Nickel brossé	1	26\$	
961-Ø6ØB	Noir mat	1	30\$	

Informations techniques

Trous : · Installation 1 à 3 trous 4 po

- Caractéristiques :**
- Soupape à disques de céramique
 - Poignée en métal
 - Écoulement laminaire
 - Système Pfast Connect^{MC}
 - Anneau de montage pour poste unique
 - Applique à 3 trous incluse
 - Pop-up tout métal
 - Soupape à disques de céramique Pforever Seal
 - 1,2 gpm @ 60 psi





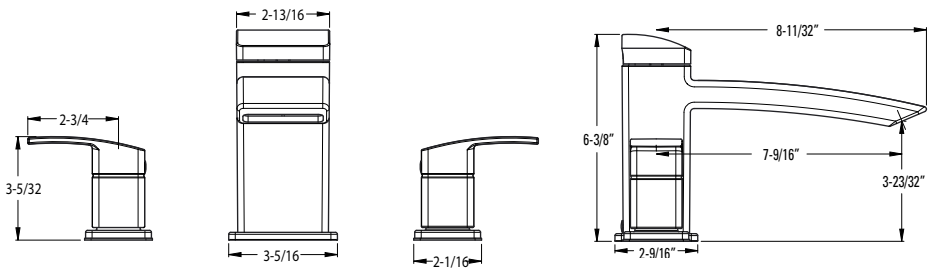
Robinetterie à 3 trous pour baignoire romaine

RT6-5D1C	Chrome poli	3	588\$
RT6-5D1K	Nickel brossé	3	705\$
RT6-5D1B	Noir mat	3	887\$

Trous : · 3 trous

- Caractéristiques :**
- Soupapes à disque en céramique
 - Poignées à levier en métal
 - Bec fixe

Doit commander ØX6-Ø5ØR ou ØX6-15ØR soupape brute séparément. Voir la section sur Les soupapes.



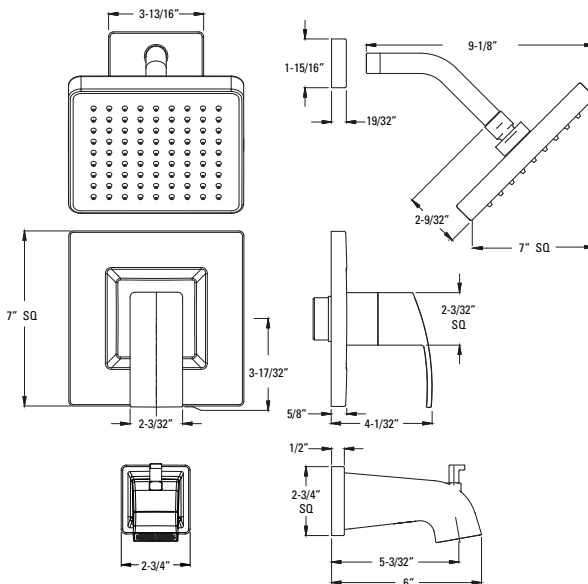
Robinetterie pour baignoire et douche à pression auto-régulatrice

Modèle	Finis	Quantité caisse	Prix de liste
LG89-8DFC	Chrome poli	3	309\$
LG89-8DFK	Nickel brossé	3	463\$
LG89-8DFB	Noir mat	3	641\$

Informations techniques

- Caractéristiques :**
- SecurePfit^{MC}
 - Poignées en métal
 - Indicateur chaud/froid
 - Pomme de douche décorative à effet de pluie
 - Picots d'arrosage faciles à nettoyer
 - Bec pour baignoire inverseur métallique Quick Connect
 - Commander 941-Ø55Ø pour insert pomme de douche de 1,5 gpm
 - Pomme de douche 1,8 gpm @ 80 psi

ØX8-34ØA
ØX8-31ØA

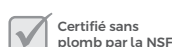
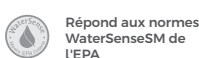
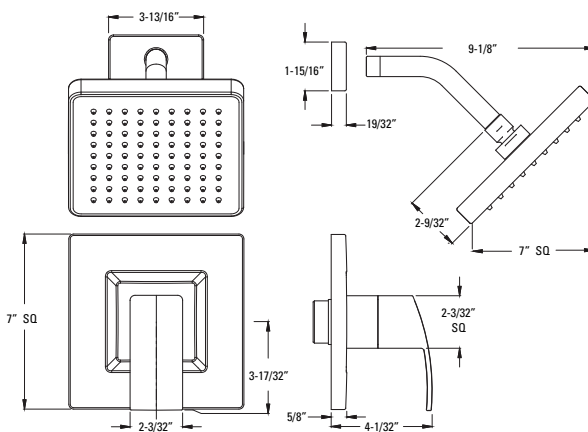


Robinetterie pour douche à pression auto-régulatrice

LG89-7DFC	Chrome poli	3	263\$
LG89-7DFK	Nickel brossé	3	414\$
LG89-7DFB	Noir mat	3	505\$

- Caractéristiques :**
- SecurePfit^{MC}
 - Poignées en métal
 - Indicateur chaud/froid
 - Pomme de douche décorative à effet de pluie
 - Picots d'arrosage faciles à nettoyer
 - Commander 941-Ø55Ø pour insert pomme de douche de 1,5 gpm
 - Pomme de douche 1,8 gpm @ 80 psi

ØX8-34ØA
ØX8-31ØA

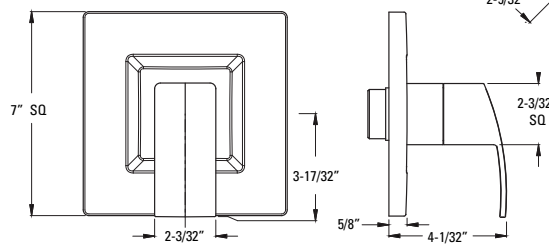


Modèle	Finis	Quantité caisse	Prix de liste
R89-1DFC	Chrome poli	3	183\$
R89-1DFK	Nickel brossé	3	288\$
R89-1DFB	Noir mat	3	296\$

Informations techniques

Robinetterie pour soupape à pression auto-régulatrice seulement

- Caractéristiques :**
- SecurePfit^{MC}
 - Poignées en métal
 - Indicateur chaud/froid

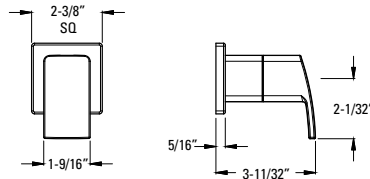


ØX8-34ØA
ØX8-31ØA

Robinetterie d'inverseur seulement

Ø16-DFØC	Chrome poli	3	124\$
Ø16-DFØB	Noir mat	3	181\$

- Caractéristiques :**
- SecurePfit^{MC}
 - Poignée à levier en métal et colerette assortie
 - Peut être utilisé avec Ø15-2WDX pour les applications conformes à Cal Green


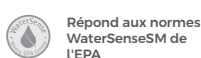
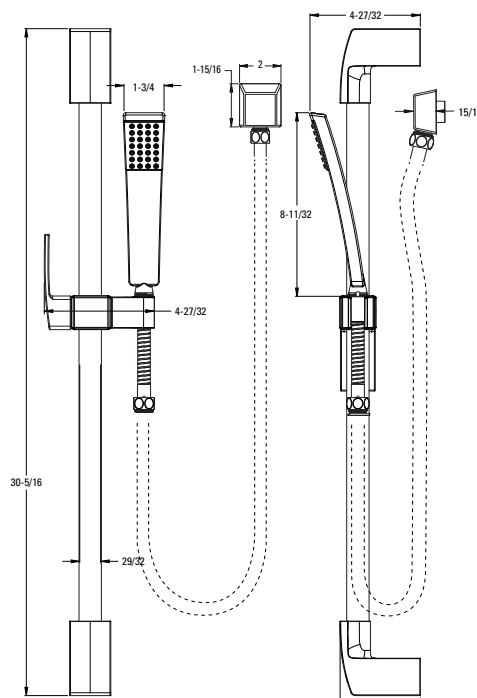


Il faut commander séparément la soupape brute Ø15-3WDNS (non partagée, conforme à la norme Cal Green) ou Ø15-6WDS (partagée). Voir la section sur les soupapes.

Ensemble barre de coulissement/douche à main

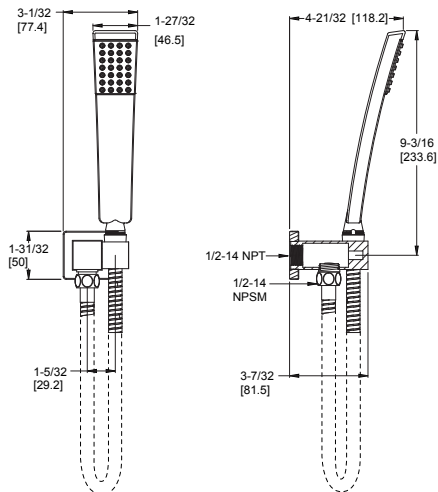
★ LG16-3DFC	Chrome poli	3	457\$
★ LG16-3DFK	Nickel brossé	3	608\$
★ LG16-3DFB	Noir mat	3	709\$

- Caractéristiques :**
- Ensemble complet de barre de coulissement avec douchette, tuyau, coude de plafond et barre de coulissement
 - Support mural et coude de plafond
 - Picots d'arrosage faciles à nettoyer
 - Tuyau métallique avec fini assorti 60 po
 - Prévention du reflux
 - Fonctionne avec la soupape et la robinetterie d'inverseur Kenzo
 - Ne doit pas être utilisé comme une barre d'appui
 - Douche à main 1.8 gpm @ 80 psi



	Modèle	Finis	Quantité caisse	Prix de liste
★	LG16-2DFC	Chrome poli	1	244\$
	LG16-2DFK	Nickel brossé	1	379\$
	LG16-2DFB	Noir mat	1	389\$

Ensemble de douche à main 3 pièces

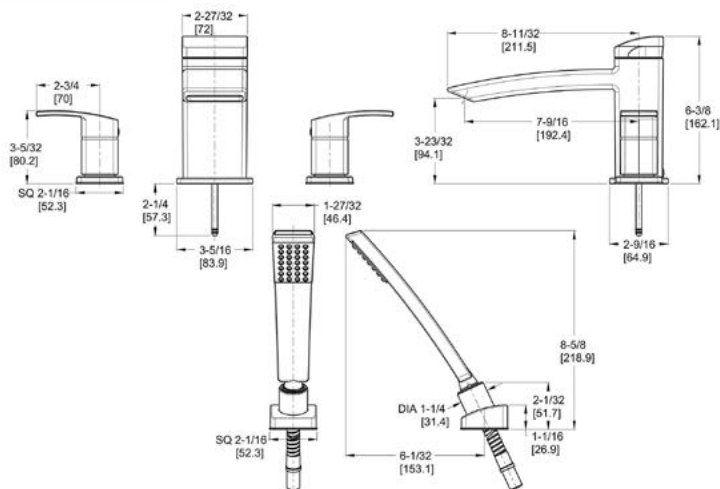


Informations techniques

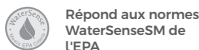
- Caractéristiques :**
- Débit de 1,8 GPM
 - Tuyau en métal de 60 po
 - Construction toute en métal
 - Picots faciles à nettoyer
 - Quincaillerie de montage incluse
 - Soupape non incluse
 - Pforever Warranty®

Garniture complète de baignoire romaine à 2 poignées avec douchette

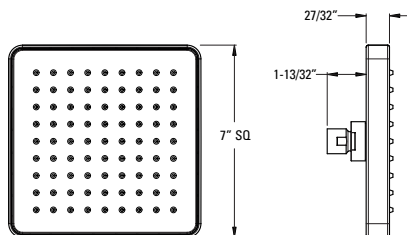
LG6-4D1B	Noir mat	1	1 115\$
----------	----------	---	---------



- Caractéristiques :**
- Débit de 1,8 GPM
 - Comprend une douche à main de baignoire assortie
 - Bec à arc moyen pour un accès plus facile
 - Construction toute en métal
 - Picots faciles à nettoyer
 - Quincaillerie de montage incluse
 - Soupape non incluse
 - Pforever Warranty®



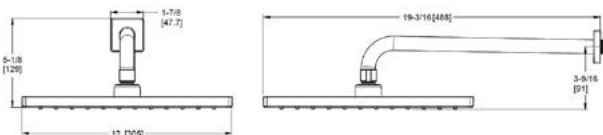
	Modèle	Finis	Quantité caisse	Prix de liste
Pomme de douche à effet de pluie	★ 973-228A	Chrome poli	1	108\$
	★ 973-228J	Nickel brossé	1	139\$
	973-228B	Noir mat	1	195\$



Informations techniques

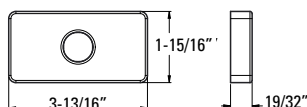
- Caractéristiques :**
- Pomme de douche à effet de pluie
 - Picots d'arrosage faciles à nettoyer
 - Joint à bille en laiton
 - Bras de douche et colerette vendus séparément
 - Commander 941-Ø55Ø pour insert pomme de douche de 1,5 gpm
 - Pomme de douche 1,8 gpm @ 80 psi

10 in. Square Showerhead, Arm and Flange	★ LG15-MDS1C	Chrome poli	3	201\$
	★ LG15-MDS1B	Noir mat	3	223\$



- Caractéristiques :**
- Construction toute en métal
 - Picots faciles à nettoyer
 - Bras de douche et colerette vendus séparément

Colerette de bras de douche	96Ø-Ø97A	Chrome poli	1	15\$
	96Ø-Ø97J	Nickel brossé	1	20\$
	96Ø-Ø97B	Noir mat	1	17\$



- Caractéristiques :**
- Tout en métal
 - Assortie au style et aux finis Kenzo



Conforme aux normes CALGreen



Répond aux normes WaterSenseSM de l'EPA



Certifié sans plomb par la NSF



Conforme à l'ADA

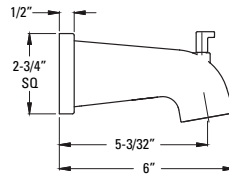


UltraSea^{MC}



SecureFit^{MC}

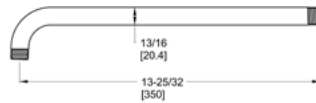
	Modèle	Finis	Quantité caisse	Prix de liste
Bec pour baignoire	92Ø-623A	Chrome poli	1	76\$
	92Ø-623J	Nickel brossé	1	100\$
	92Ø-623B	Noir mat	1	112\$



Informations techniques

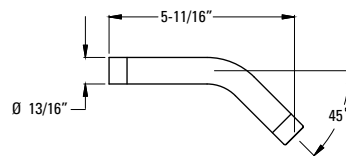
- Caractéristiques :**
- Tout en métal
 - IP et bec inverseur Quick Connect

Bras de douche droit	★ 973-1Ø3A	Chrome poli	1	59\$
	★ 973-1Ø3J	Nickel brossé	1	130\$
	★ 973-1Ø3B	Noir mat	1	71\$

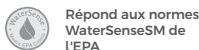


- Caractéristiques :**
- Tout en métal
 - Assortie au style et aux finis Kenzo

Bras de douche courbé	973-Ø3ØA	Chrome poli	1	17\$
	973-Ø3ØJ	Nickel brossé	1	40\$
	973-Ø3ØB	Noir mat	1	23\$




- Caractéristiques :**
- Bras de douche en laiton
 - Connexions mâles 1/2 po NPT



Rhen

DES PLIS QUI COULENT AVEC L'ÉLÉGANCE
NATURELLE DE L'EAU. RHEN FAIT UNE ENTRÉE.

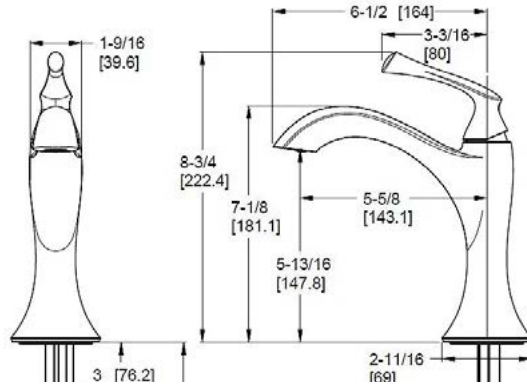
Dans un monde de fébrilité, on retrouve un havre de paix dans les plis gracieux de Rhen. Les silhouettes en forme de sablier font écho aux tenues de soirée taillées à la main, enchanteuses sous tous leurs angles, et pourtant hypnotiques en mouvement. Inspirés de la robe de mariée du designer, les éléments de cette collection sont des pièces organiques parfaitement imparfaites, qui donnent au robinet de transition un soupçon de nostalgie.



Lavabo à monocommande à bec verseur



Modèle	Finis	Quantité caisse	Prix de liste
LG42-RH2C	Chrome poli	3	480\$
LG42-RH2K	Nickel brossé	3	600\$
LG42-RH2B	Noir mat	3	640\$
LG42-RH2BG	Or brossé	3	685\$



Informations techniques

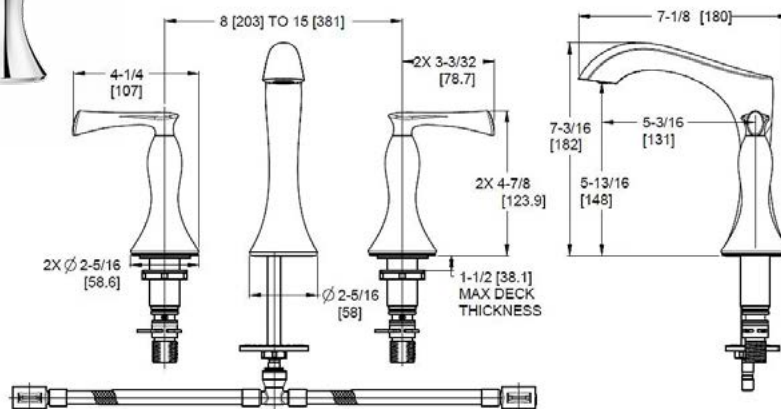
Trous : · Installation 1 ou 3 trous 4po

- Caractéristiques :**
- Soupape à disques de céramique
 - Poignée à levier en métal
 - Anneau de montage à pôle unique
 - Applique à 3 trous vendue séparément 961-232*
 - Push and Seal tout métal
 - 1,2 gpm @ 60 psi

Lavabo à bec verseur espacé de 8 po

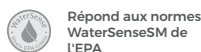
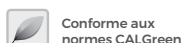


LG49-RH3C	Chrome poli	3	603\$
LG49-RH3K	Nickel brossé	3	754\$
LG49-RH3B	Noir mat	3	804\$
LG49-RH3BG	Or brossé	3	862\$



Trous : · Installation 3 trous 8 à 15 po

- Caractéristiques :**
- Soupapes à disque en céramique
 - Poignées à levier en métal
 - Push and Seal^{MC} tout métal
 - Commander 971-Ø86Ø pour augmenter la profondeur maximale d'installation à 3 po
 - 1,2 gpm @ 60 psi



Rhen^{MC} - Robinets à montage mural

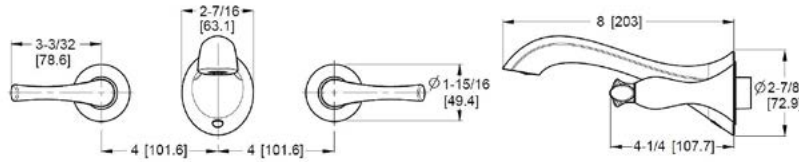
	Modèle	Finis	Quantité caisse	Prix de liste
Montage mural à bec verseur de 8 po	LG49-RH4C	Chrome poli	3	410\$
	LG49-RH4K	Nickel brossé	3	512\$
	LG49-RH4B	Noir mat	3	547\$
	LG49-RH4BG	Or brossé	3	585\$

Informations techniques

Trous : · Installation 3 trous 8 à 15 po

Caractéristiques : · Soupapes à disque en céramique
· Poignées à levier en métal
· Crépine à grille vendue séparément
· 1.2 gpm @ 60 psi

**Doit commander séparément
la soupape brute.**



Universal Wall Mount Rough Valve

LØW8-Ø1ØØ	N/A	3	205\$
-----------	-----	---	-------

Trous : · 3-Hole 8" Installation

Caractéristiques : · Soupapes à disque en céramique
· 11/16" Installation Depth
· Adjustability
· 8" Fixed Body
· 1.2 gpm @ 60 psi



Répond aux normes
WaterSenseSM de
l'EPA



Certifié sans
plomb par la NSF



Conforme à
l'ADA



UltraSea^{MC}



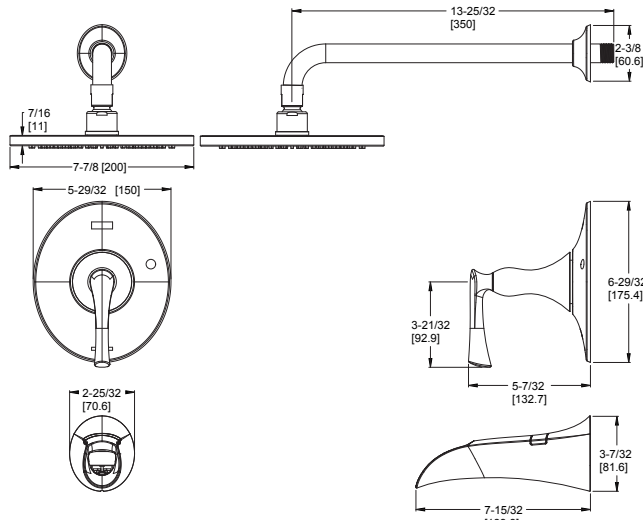
SecurePfit^{MC}

Rhen^{MC} - Baignoire et douche à pression auto-régulatrice

Robinetterie pour baignoire et douche à pression auto-régulatrice



Modèle	Fini	Quantité caisse	Prix de liste
LG89-8RHC	Chrome poli	3	500\$
LG89-8RHK	Nickel brossé	3	631\$
LG89-8RHB	Noir mat	3	699\$
LG89-8RHBG	Or brossé	3	726\$



Informations techniques

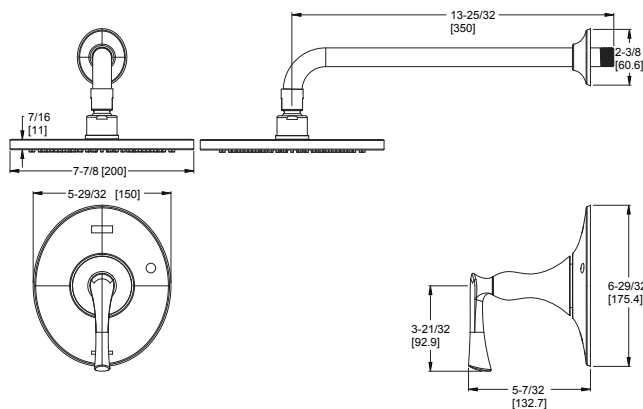
- Caractéristiques :**
- SecurePfit^{MC}
 - Poignée à levier métallique
 - Indicateur chaud/froid
 - Pomme de douche en laiton à effet de pluie
 - Bec pour baignoire Connexion IP uniquement
 - SecurePfit^{MC} Colerette murale
 - Pomme de douche 1,8 gpm @ 80 psi

ØX8-34ØA
ØX8-31ØA

Robinetterie pour baignoire et douche à pression auto-régulatrice



LG89-7RHC	Chrome poli	3	414\$
LG89-7RHK	Nickel brossé	3	515\$
LG89-7RHB	Noir mat	3	580\$
LG89-7RHBG	Or brossé	3	604\$



- Caractéristiques :**
- SecurePfit^{MC}
 - Poignée à levier métallique
 - Indicateur chaud/froid
 - Pomme de douche en laiton à effet de pluie
 - SecurePfit^{MC} Colerette murale
 - Pomme de douche 1,8 gpm @ 80 psi

ØX8-34ØA
ØX8-31ØA



Conforme aux normes CALGreen



Répond aux normes WaterSenseSM de l'EPA



Certifié sans plomb par la NSF



Conforme à l'ADA



UltraSea^{MC}



SecurePfit^{MC}

Rhen^{MC} - Baignoire et douche à pression auto-régulatrice

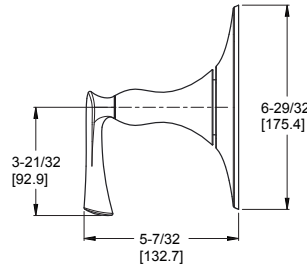
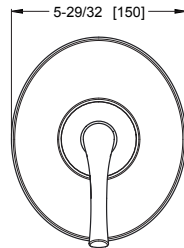
	Modèle	Fini	Quantité caisse	Prix de liste
Robinetterie pour soupape à pression auto-régulatrice seulement	R89-1RHC	Chrome poli	3	233\$
	R89-1RHBG	Or brossé	3	336\$

Informations techniques

- Caractéristiques :**
- SecurePfit^{MC}
 - Poignée à levier en métal
 - Indicateur chaud/froid
 - SecurePfit^{MC} Collettere murale

**Doit commander séparément
la soupape brute à pression
auto-régulatrice.
Voir la section sur les soupapes.**

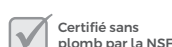

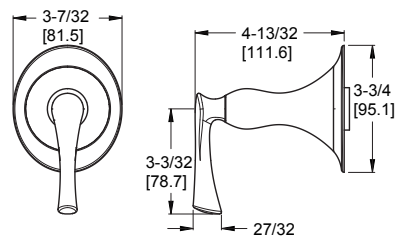
**ØX8-34ØA
ØX8-31ØA**



	Modèle	Fini	Quantité caisse	Prix de liste
Robinetterie d'inverseur seulement	Ø16-RH1C	Chrome poli	3	140\$
	Ø16-RH1K	Nickel brossé	3	193\$
	Ø16-RH1B	Noir mat	3	215\$
	Ø16-RH1BG	Or brossé	3	232\$

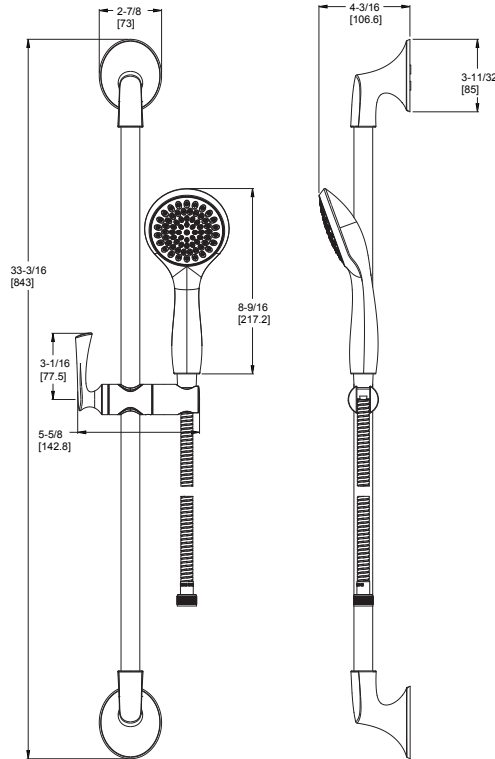

- Caractéristiques :**
- Poignée à levier en métal et collettere assortie

**Il faut commander séparément la
soupape brute Ø15-3WDNS (non
partagée, conforme à la norme Cal
Green) ou Ø15-6WDS (partagée).
Voir la section sur les soupapes.**



Modèle	Fini	Quantité caisse	Prix de liste
LG16-3RHC	Chrome poli	3	433\$
LG16-3RHK	Nickel brossé	3	572\$
LG16-3RHB	Noir mat	3	668\$
LG16-3RHBG	Or brossé	3	698\$

Ensemble barre de coulissement/douche à main



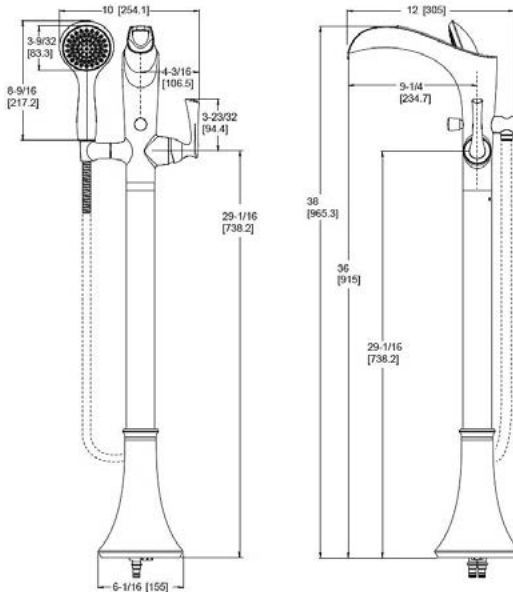
Informations techniques

- Caractéristiques :**
- Ensemble complet de barre de coulissement avec douchette, tuyau, coude de plafond et barre de coulissement
 - Pomme de douche portable autonettoyante
 - Tuyau métallique 60 po avec fini assortie
 - Prévention du reflux
 - Fonctionne avec la soupape et la robinetterie d'inverseur Rhen
 - Ne doit pas être utilisé comme une barre d'appui
 - Douche à main 1,8 gpm @ 60 psi

Modèle	Fini	Quantité caisse	Prix de liste
LG6-1RH1C	Chrome poli	1	1 880\$
LG6-1RH1K	Nickel brossé	1	2 430\$
LG6-1RH1B	Noir mat	1	2 510\$
LG6-1RH1BG	Or brossé	1	2 700\$

Informations techniques

Remplisseur de baignoire autoportant à trou unique avec douche à main



Trous : · Installation à 1 trou

- Caractéristiques :**
- Conception moderne du bec verseur
 - Soupape à disques de céramique
 - Poignées à levier en métal
 - Construction en laiton
 - 8 gpm @ 60 psi
 - Douche à main 1,8 gpm @ 80 psi


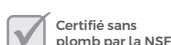

Doit commander séparément la soupape brute à pression auto-régulatrice.

Universel
Autoportant à 1 trou
Vanne brute

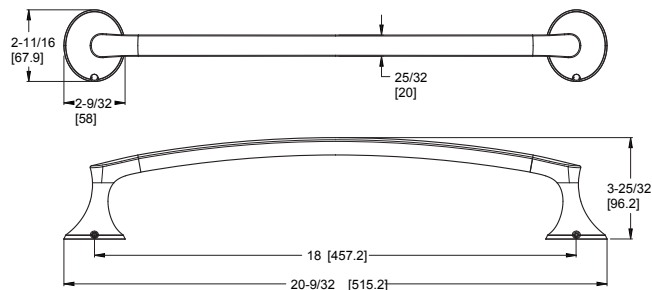
ØX627ØR	S.O.	3	321\$
---------	------	---	-------



- Caractéristiques :**
- Construction toute en métal
 - Quincaillerie de montage incluse
 - Tout le corps de vanne brut en laiton doit être installé avant la finition du sol
 - Butées intégrales



	Modèle	Fini	Quantité caisse	Prix de liste
Porte-serviettes de 18 po	BTB-RH1C	Chrome poli	3	144\$
	BTB-RH1K	Nickel brossé	3	155\$
	BTB-RH1B	Noir mat	3	169\$
	BTB-RH1BG	Or brossé	3	183\$

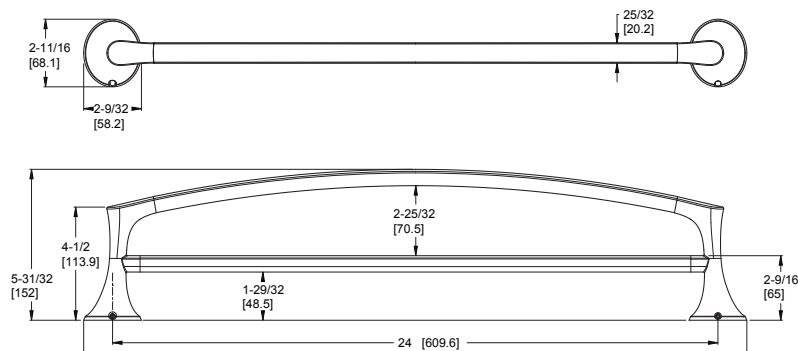


Informations techniques

Trous : · 2 trous

- Caractéristiques :**
- Construction métallique de qualité supérieure
 - Pôles de montage supérieurs
 - Installation de vis cachées
 - Quincaillerie de montage incluse

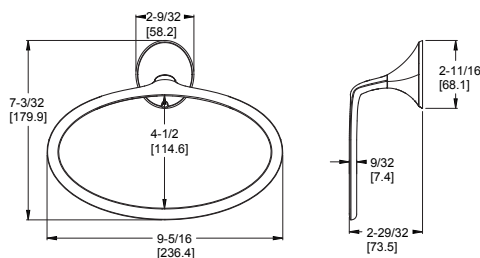
	Modèle	Fini	Quantité caisse	Prix de liste
Porte-serviettes double de 24 po	BTB-RH2C	Chrome poli	3	209\$
	BTB-RH2K	Nickel brossé	3	222\$
	BTB-RH2B	Noir mat	3	235\$
	BTB-RH2BG	Or brossé	3	249\$



Trous : · 2 trous


- Caractéristiques :**
- Construction métallique de qualité supérieure
 - Pôles de montage supérieurs
 - Installation de vis cachées
 - Quincaillerie de montage incluse

	Modèle	Fini	Quantité caisse	Prix de liste
Anneau porte-serviette	BRB-RHØC	Chrome poli	3	110\$
	BRB-RHØK	Nickel brossé	3	122\$
	BRB-RHØB	Noir mat	3	136\$
	BRB-RHØBG	Or brossé	3	149\$

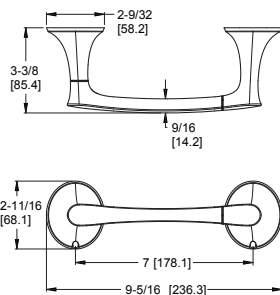


Trous : · 2 trous

- Caractéristiques :**
- Construction métallique de qualité supérieure
 - Pôles de montage supérieurs
 - Installation de vis cachées
 - Quincaillerie de montage incluse



	Modèle	Fini	Quantité caisse	Prix de liste
Porte-papier hygiénique	BPH-RHØC	Chrome poli	3	108\$
	BPH-RHØK	Nickel brossé	3	127\$
	BPH-RHØB	Noir mat	3	142\$
	BPH-RHØBG	Or brossé	3	155\$

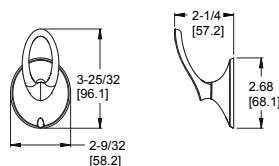


Informations techniques

Trous : - 1 trou

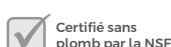

- Caractéristiques :**
- Construction métallique de qualité supérieure
 - Support papier pivotant
 - Installation de vis cachées
 - Quincaillerie de montage incluse

	Modèle	Fini	Quantité caisse	Prix de liste
Crochet pour peignoir	BRH-RHØC	Chrome poli	3	74\$
	BRH-RHØK	Nickel brossé	3	86\$
	BRH-RHØB	Noir mat	3	101\$
	BRH-RHØBG	Or brossé	3	113\$



Trous : - 1 trou

- Caractéristiques :**
- Construction métallique de qualité supérieure
 - Pôles de montage supérieurs
 - Installation de vis cachées
 - Quincaillerie de montage incluse





Tenet

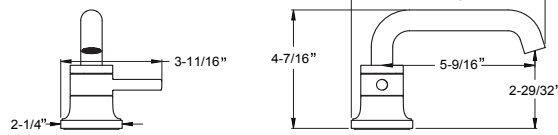


TENET

UN STYLE DE VIE MODERNE, DISTILLÉ EN UNE COLLECTION SOPHISTIQUÉE.

Si vous avez jeté un coup d'œil autour de vous et décidé que l'excès n'est que cela, la clarté du propos s'impose. Les objets que vous choisissez pour orner votre espace sont soigneusement étudiés, et pas seulement le résultat d'une accumulation arbitraire. Cette collection moderne tout en laiton est destinée aux purs minimalistes qui apprécient les proportions parfaites et une fonctionnalité extrêmement précise. Les leviers de robinet et les croisillons sont bien alignés, une prouesse d'ingénierie interne qui permet d'obtenir des lignes pures et une empreinte nette. Le rail intégré à la douche a été soigneusement conçu pour faciliter l'installation, en complément d'une pomme de douche de pluie de 8 pouces. Exactement ce dont vous avez besoin sans rien d'autre, cette collection est de première qualité, de bout en bout. La simplicité même, TENET prouve ce que vous savez déjà : chaque détail compte.

	Modèle	Finis	Quantité caisse	Prix de liste
Lavabo à monocommande	LG42-TNTC	Chrome poli	3	448\$
	LG42-TNTK	Nickel brossé	3	632\$
	LG42-TNTB	Noir mat	3	645\$
	LG42-TNTBG	Or brossé	3	656\$

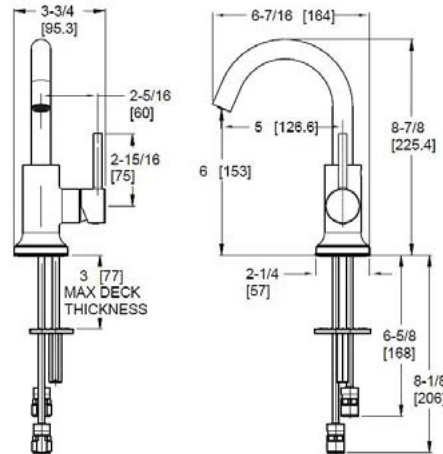


Informations techniques

Trous : · Installation 3 trous 4 po

- Caractéristiques :**
- Soupape à disques de céramique
 - Poignée à levier en métal
 - Anneau de montage à pôle unique
 - Applique à 3 trous vendue séparément 961-235*
 - Tirette tout métal
 - 1,2 gpm @ 60 psi

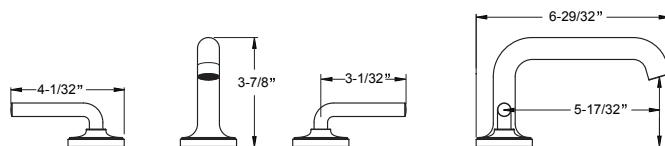
	Modèle	Finis	Quantité caisse	Prix de liste
Robinet de salle de bain à monocommande	LG42-TNT2C	Chrome poli	3	387\$
	LG42-TNT2K	Nickel brossé	3	503\$
	LG42-TNT2B	Noir mat	3	464\$
	LG42-TNT2BG	Or brossé	3	484\$



Trous : · Installation 1 ou 3 trous 4 po


- Caractéristiques :**
- Soupapes à disque en céramique
 - Poignées à levier en métal
 - Tirette tout métal
 - Ensemble boyau Quick Connect
 - Croisillons optionnels LG49TNT2*
 - 1,2 gpm @ 60 psi

	Modèle	Finis	Quantité caisse	Prix de liste
Robinet de lavabo espacés de 8 po	LG49-TNTC	Chrome poli	3	604\$
	LG49-TNTK	Nickel brossé	3	860\$
	LG49-TNTB	Noir mat	3	866\$
	LG49-TNTBG	Or brossé	3	881\$

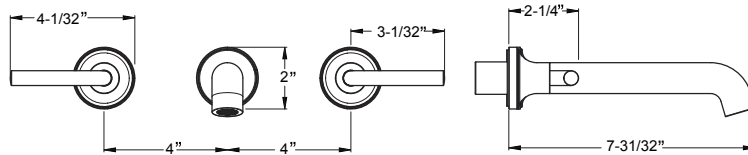


Trous : · Installation 3 trous 8 à 15 po

- Caractéristiques :**
- Soupapes à disque en céramique
 - Poignées à levier en métal
 - Tirette tout métal
 - Ensemble boyau Quick Connect
 - Croisillons optionnels LG49TNT2*
 - 1,2 gpm @ 60 psi



	Modèle	Finis	Quantité caisse	Prix de liste
Montage mural 8 po lavabo	LG49-TNT2C	Chrome poli	3	451\$
	LG49-TNT2K	Nickel brossé	3	715\$
	LG49-TNT2B	Noir mat	3	722\$
	LG49-TNT2BG	Or brossé	3	736\$



Informations techniques

Trous : · Installation 3 trous 8 à 15 po

Caractéristiques : · Soupapes à disque en céramique
· Poignées à levier en métal
· Crépine à grille vendue séparément
· 1.2 gpm @ 60 psi

**Doit commander séparément
la soupape brute à montage mural**

Universel
Soupape brute à
montage mural

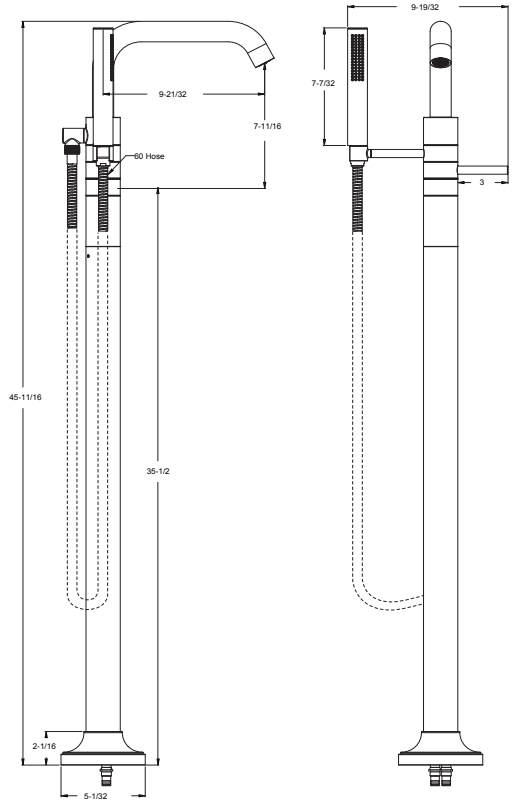
★	LØW8-Ø2ØØ S.O.	3	287\$
---	----------------	---	-------



Trous : · Installation 3 trous 8 po

Caractéristiques : · Soupapes à disque en céramique
· 11/16" Installation Depth
Adjustability
· 8" Fixed Body
· 1.2 gpm @ 60 psi

	Modèle	Finis	Quantité caisse	Prix de liste
Remplisseur de baignoire autoportant à un trou avec douche à main	LG6-1TNTC	Chrome poli	1	2 403\$
	LG6-1TNTK	Nickel brossé	1	2 653\$
	LG6-1TNTB	Noir mat	1	2 836\$
	LG6-1TNTBG	Or brossé	1	3 052\$



Informations techniques

Trous : · Installation à 1 trou

- Caractéristiques :**
- Design moderne
 - Soupape à disques de céramique
 - Poignée à levier en métal
 - Poignée de douche à main inverseur intégrée
 - Construction en laiton
 - 6 gpm @ 60 psi
 - Douche à main 1,8 gpm @ 80 psi

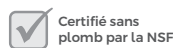
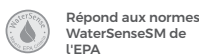
Doit commander séparément la soupape brute à montage mural. Voir la section sur les soupapes.

Universel
Autoportant à 1 trou
Vanne brute

ØX627ØR	S.O.	3	321\$
---------	------	---	-------



- Caractéristiques :**
- Construction toute en métal
 - Quincaillerie de montage incluse
 - Tout le corps de vanne brut en laiton doit être installé avant la finition du sol
 - Butées intégrales



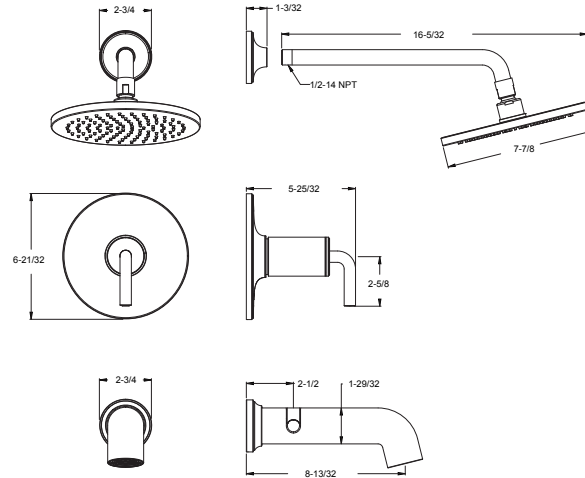
Robinetterie de baignoire et douche à pression auto-régulatrice

Modèle	Finis	Quantité caisse	Prix de liste
LG89-8TNTC	Chrome poli	3	590\$
LG89-8TNTK	Nickel brossé	3	660\$
LG89-8TNTB	Noir mat	3	799\$
LG89-8TNTBG	Or brossé	3	833\$

Informations techniques

- Caractéristiques :**
- SecurePfit^{MC}
 - Poignée à levier en métal
 - Indicateur chaud/froid
 - Pomme de douche en laiton
 - Picots d'arrosage faciles à nettoyer
 - IP 7 po et bec pour baignoire inverseur Quick Connect
 - Pomme de douche 1,8 gpm @ 80 psi

Doit commander séparément la soupape brute à pression auto-régulatrice. Voir la section sur les soupapes.

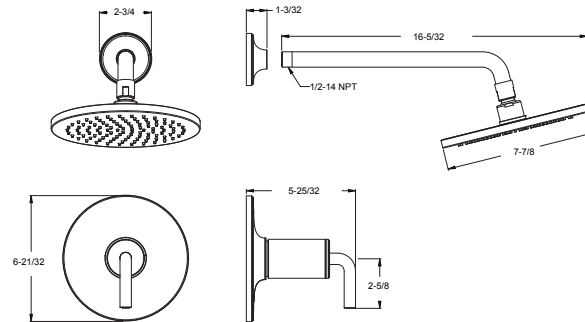


Baignoire à pression auto-régulatrice

LG89-7TNTC	Chrome poli	3	454\$
LG89-7TNTK	Nickel brossé	3	555\$
LG89-7TNTB	Noir mat	3	625\$
LG89-7TNTBG	Or brossé	3	660\$

- Caractéristiques :**
- SecurePfit^{MC}
 - Poignée à levier en métal
 - Indicateur chaud/froid
 - Pomme de douche en laiton
 - Picots d'arrosage faciles à nettoyer
 - IP 7 po et bec pour baignoire inverseur Quick Connect
 - Pomme de douche 1,8 gpm @ 80 psi

Doit commander séparément la soupape brute à pression auto-régulatrice. Voir la section sur les soupapes.


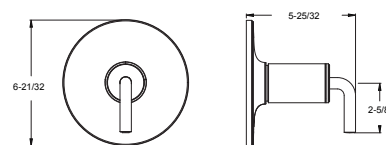


Robinetterie pour soupape à pression auto-régulatrice seulement

R89-1TNTC	Chrome poli	3	244\$
R89-1TNTK	Nickel brossé	3	312\$
R89-1TNTB	Noir mat	3	333\$
R89-1TNTBG	Or brossé	3	347\$

- Caractéristiques :**
- SecurePfit^{MC}
 - Poignée à levier en métal
 - Indicateur chaud/froid

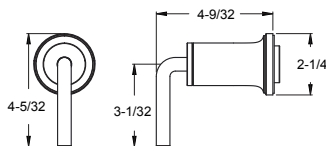
Doit commander séparément la soupape brute à pression auto-régulatrice. Voir la section sur les soupapes.



Robinetterie d'inverseur
seulement



Modèle	Finis	Quantité caisse	Prix de liste
Ø16-TNTIC	Chrome poli	3	135\$
Ø16-TNTIK	Nickel brossé	3	187\$
Ø16-TNTIB	Noir mat	3	208\$
Ø16-TNTIBG	Or brossé	3	226\$



Informations techniques

- Caractéristiques :**
- SecurePfit^{MC}
 - Poignée en métal et Colletterte assortie
 - Peut être utilisé avec Ø15-2WDX pour pour les applications conformes à la norme Cal Green

Doit commander Ø15-4WDX ou Ø15-2WDX soupape brute séparément. Voir la section sur les soupapes.



Conforme à la CEC



Conforme aux normes CALGreen



Répond aux normes WaterSenseSM de l'EPA



Certifié sans plomb par la NSF



Conforme à l'ADA

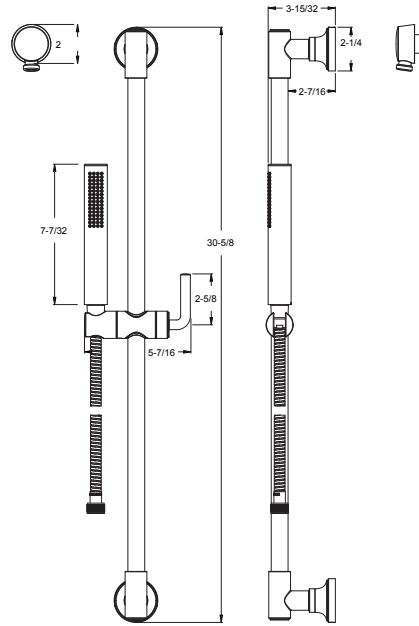



UltraSea^{MC}



SecurePfit^{MC}

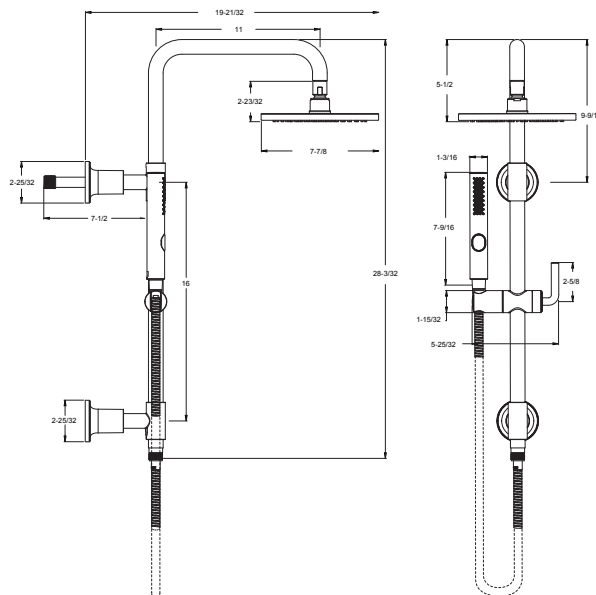
	Modèle	Finis	Quantité caisse	Prix de liste
Ensemble barre de coulissement/douche à main	LG16-3TNTC	Chrome poli	3	451\$
	LG16-3TNTK	Nickel brossé	3	597\$
	LG16-3TNTB	Noir mat	3	697\$
	LG16-3TNTBG	Or brossé	3	727\$






Informations techniques

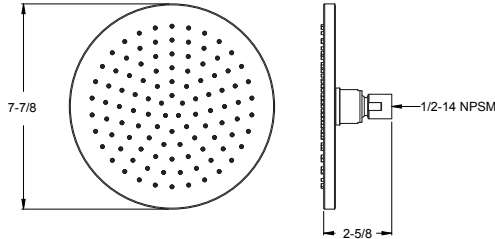
- Caractéristiques :**
- Ensemble complet de barre de coulissement avec douchette, tuyau, coude de plafond, barre de coulissement et support mural
 - Barre de coulissement entièrement métallique
 - Picots d'arrosage faciles à nettoyer
 - Tuyau métallique de 60 po avec fini assorti
 - Système anti retour
 - Fonctionne avec la soupape et la robinetterie d'inverseur Tenet
 - Ne pas utiliser comme barre d'appui
 - Douche à main 1,8 gpm @ 80 psi

Douche intégrée au rail	LG16-TNTC	Chrome poli	3	694\$
	LG16-TNTK	Nickel brossé	3	833\$
	LG16-TNTB	Noir mat	3	931\$
	LG16-TNTBG	Or brossé	3	971\$






- Caractéristiques :**
- Barre de douche intégrée complète avec douchette
 - Barre de coulissement tout métal
 - Installation facile pour la modernisation ou Nouvelles constructions
 - Picots d'arrosage faciles à nettoyer
 - Tuyau métallique de 60 po avec fini assorti
 - Système anti retour
 - Pomme de douche en laiton
 - Ne pas utiliser comme barre d'appui
 - Comprend la quincaillerie de montage typique
 - Douche à main 1.8 gpm @ 80 psi

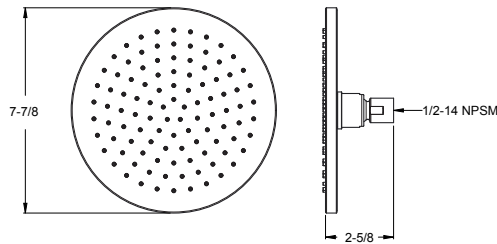
	Modèle	Fini assorti	Quantité caisse	Prix de liste
Pomme de douche à effet de pluie   	973-264A	Chrome poli	3	201\$
	973-264J	Nickel brossé	3	223\$
	973-264B	Noir mat	1	283\$
	973-264BG	Or brossé	1	294\$



Informations techniques

- Caractéristiques :**
- Pomme de douche à effet pluie
 - Picots d'arrosage faciles à nettoyer
 - Bras de douche et colerette vendus séparément
 - Commander 941-Ø55Ø pour insert pomme de douche de 1,5 gpm
 - Pomme de douche 1,8 gpm @ 80 psi

Pomme de douche ronde de 10 po   	★ LG15-TNT1C	Chrome poli	3	250\$
	LG15-TNT1K	Nickel brossé	3	280\$
	★ LG15-TNT1B	Noir mat	3	310\$
	LG15-TNT1BG	Or brossé	3	340\$



- Caractéristiques :**
- Construction tout en métal
 - Picots d'arrosage faciles à nettoyer
 - Bras de douche et colerette vendus séparément



Conforme à la CEC



Conforme aux normes CALGreen



Répond aux normes WaterSenseSM de l'EPA



Certifié sans plomb par la NSF



Conforme à l'ADA



UltraSea^{MC}

SecurePfi^{MC}

Tisbury

Tisbury est la collection pour salle de bains classique par excellence. La grâce en action, cette vaste gamme de robinetterie extraordinaire présente des éléments complémentaires allant des crochets pour peignoirs aux remplisseurs de baignoire autoportants. Inspirées de l'âge d'or des grands voyages, toutes les pièces sont façonnées entièrement de cuivre pour offrir un rendement durable qui fonctionne sans effort. Le meilleur du savoir-faire du vieux continent se fusionne avec des technologies de pointe pour vous offrir des combinaisons infinies selon vos goûts.



Modèle	Fini assorti	Quantité caisse	Prix de liste
LG42-TBØC	Chrome poli	3	369\$
LG42-TBØK	Nickel brossé	3	499\$
LG42-TBØD	Nickel poli	3	499\$
LG42-TBØBG	Or brossé	3	537\$

961-223A	Chrome poli	1	22\$	Deckplates
961-223J	Nickel brossé	1	33\$	
961-223D	Nickel poli	1	29\$	
961-223BG	Or brossé	1	51\$	

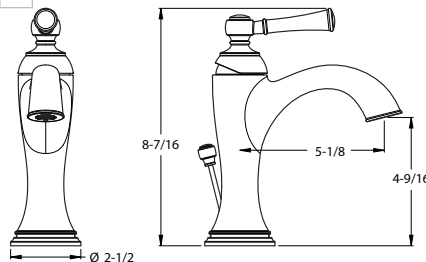
Lavabo à monocommande



Informations techniques

Trous : · Installation à 1 trou

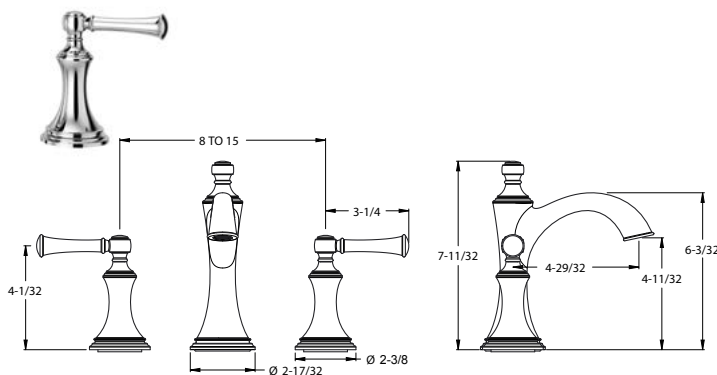
- Caractéristiques :**
- Soupape à disques de céramique
 - Poignée à levier en métal
 - Anneau de montage à pôle unique
 - Applique à 3 trous vendue séparément 961-223*
 - Tirette tout métal
 - 1,2 gpm @ 60 psi



Robinetts de lavabo espacés de 8 po



LG49-TBØC	Chrome poli	3	508\$
LG49-TBØK	Nickel brossé	3	730\$
LG49-TBØD	Nickel poli	3	730\$
LG49-TBØBG	Or brossé	3	762\$



Trous : · Installation 3 trous 8 à 15 po

- Caractéristiques :**
- Soupapes à disque en céramique
 - Poignées à levier en métal
 - Tirette tout métal
 - Ensemble boyau Quick Connect
 - Commander 971-Ø86Ø pour augmenter la profondeur maximale d'installation à 3 po
 - Croisillons optionnels HHL-Ø49TB*
 - Inserts de poignée chaude/froide en métal et céramique blanche assortis et finis inclus
 - 1,2 gpm @ 60 psi

Croisillons optionnels - espacés

HHL-Ø49TBC	Chrome poli	3	45\$
HHL-Ø49TBK	Nickel brossé	3	60\$
HHL-Ø49TBD	Nickel poli	3	60\$
HHL-Ø49TBBG	Or brossé	3	49\$

- Caractéristiques :**
- Installation facile sur espacé Tisbury LG49TBØ*
 - Vendue en paire


Comment commander un robinet de lavabo à croisillon



Croisillon
HHL-Ø49TB*

Espacé de 8 po
LG49-TBØ*

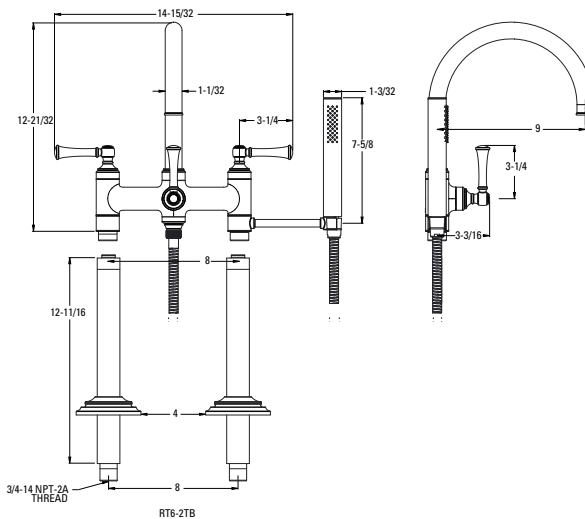
Robinetterie complète



Plaque pour remplisseur de baignoire avec douche à main



Modèle	Fini assorti	Quantité caisse	Prix de liste
LG6-2TBC	Chrome poli	1	1 156\$
LG6-2TBK	Nickel brossé	1	1 431\$
LG6-2TBD	Nickel poli	1	1 431\$
LG6-2TBBG	Or brossé	1	1 484\$


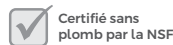
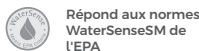


Informations techniques

Trous : · Installation à 2 trous

- Caractéristiques :**
- Remplisseur de baignoire traditionnel à double hauteur
 - Soupapes à disque en céramique
 - Poignées à levier en métal
 - Construction en laiton
 - Inclut les adaptateurs d'installation du support d'applique
 - Croisillons disponibles en option HHL-LG6TB*
 - Les deux ont un fini en métal assorti et la céramique blanche chaud/froid/ Inserts inverseurs inclus
 - 10 gpm @ 60 psi
 - Douche à main 1,8 gpm @ 80 psi

Peut être utilisé avec une soupape brute optionnelle ØX6-34ØR

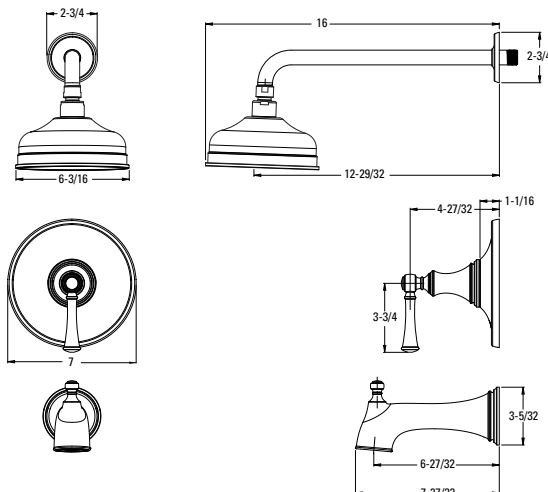


Robinetterie de baignoire et douche à pression auto-régulatrice

Modèle	Fini assorti	Quantité caisse	Prix de liste
LG89-8TBC	Chrome poli	3	453\$
LG89-8TBK	Nickel brossé	3	589\$
LG89-8TBD	Nickel poli	3	589\$
LG89-8TBBG	Or brossé	3	674\$

Informations techniques

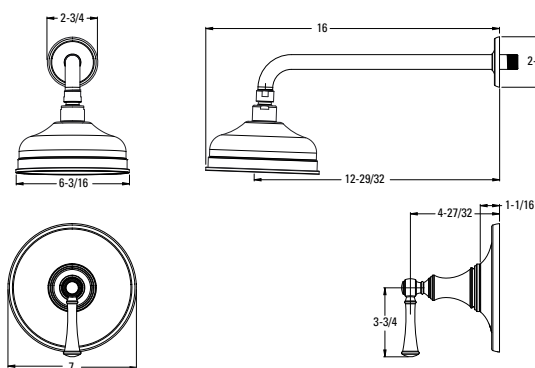
- Caractéristiques :**
- SecurePfit^{MC}
 - Poignée à levier en métal
 - Indicateur chaud/froid
 - Pomme de douche en laiton
 - Picots d'arrosage faciles à nettoyer
 - IP 7 po et bec pour baignoire inverseur Quick Connect
 - Croisillon optionnel HHL-Ø89TB*
 - Capsules en métal et en céramique assorties et finies incluses
 - Pomme de douche 1,8 gpm @ 80 psi



Robinetterie pour douche à pression auto-régulatrice

LG89-7TBC	Chrome poli	3	412\$
LG89-7TBK	Nickel brossé	3	512\$
LG89-7TBD	Nickel poli	3	512\$
LG89-7TBBG	Or brossé	3	604\$


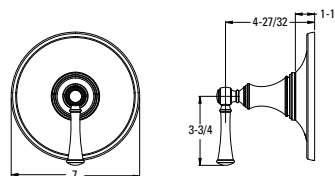
- Caractéristiques :**
- SecurePfit^{MC}
 - Poignée à levier en métal
 - Indicateur chaud/froid
 - Pomme de douche en laiton
 - Picots d'arrosage faciles à nettoyer
 - Croisillon optionnel HHL-Ø89TB*
 - Capsules en métal et en céramique assorties et finies incluses
 - Pomme de douche 1,8 gpm @ 80 psi



Robinetterie pour soupape à pression auto-régulatrice seulement

R89-1TBC	Chrome poli	3	211\$
R89-1TBK	Nickel brossé	3	286\$
R89-1TBD	Nickel poli	3	289\$
R89-1TBBG	Or brossé	3	346\$

- Caractéristiques :**
- Poignée à levier en métal
 - Indicateur chaud/froid
 - Croisillon optionnel HHL-Ø89TB*
 - Capsules en métal et en céramique assorties et finies incluses



	Modèle	Fini assorti	Quantité caisse	Prix de liste
Croisillon à pression auto-régulatrice optionnel - baignoire et douche	HHL-Ø89TBC	Chrome poli	3	29\$
	HHL-Ø89TBK	Nickel brossé	3	41\$
	HHL-Ø89TBD	Nickel poli	3	42\$
	HHL-Ø89TBBG	Or brossé	3	49\$

Informations techniques

- Caractéristiques :**
- Croisillon facultatif
 - Installation facile sur la baignoire et la douche LG89-8TB*, LG89-7TB, et R89-1TB*

Comment commander une robinetterie de douche à croisillon



Croisillon
HHL-Ø89TB*

+



Robinetterie de soupape
LG89-8TB*
LG89-7TB* R89-1TB*

=

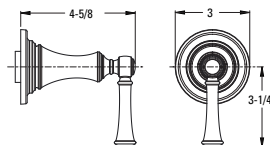


Robinetterie de douche
complète à pression
auto-régulatrice

Robinetterie d'inverseur seulement



Ø16-TB1C	Chrome poli	3	139\$
Ø16-TB1K	Nickel brossé	3	185\$
Ø16-TB1D	Nickel poli	3	185\$
Ø16-TB1BG	Or brossé	3	242\$



- Caractéristiques :**
- SecurePfit^{MC}
 - Poignée en métal et Collettere assortie
 - Croisillon optionnel HHL-Ø16TB*
 - Les deux ont un fini en métal assorti et les bouchons en céramique inclus

Il faut commander séparément la soupape brute Ø15-3WDNS (non partagée, conforme à la norme Cal Green) ou Ø15-6WDS (partagée). Voir la section sur les soupapes.

Croisillon optionnel - robinetterie d'inverseur

HHL-Ø16TBC	Chrome poli	3	29\$
HHL-Ø16TBK	Nickel brossé	3	41\$
HHL-Ø16TBD	Nickel poli	3	42\$
HHL-Ø16TBBG	Or brossé	3	49\$

- Caractéristiques :**
- Croisillon optionnel
 - Installation facile sur la poignée d'inverseur, Ø16-TB1*

Comment commander une robinetterie d'inverseur à croisillon



Croisillon
HHL-Ø16TB*

+



Robinetterie d'inverseur
Ø16-TB1*

=



Robinetterie d'inverseur
complet



Conforme à
la CEC



Conforme aux
normes CALGreen



Répond aux normes
WaterSenseSM de
l'EPA



Certifié sans
plomb par la NSF



Conforme à
l'ADA



UltraSea^{MC}

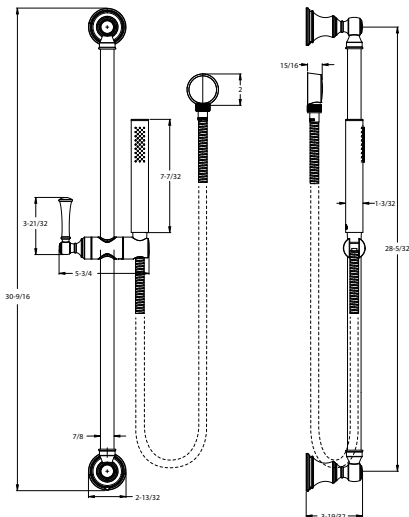
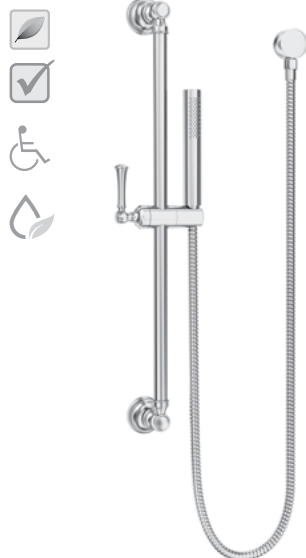


SecurePfit^{MC}

	Modèle	Fini assorti	Quantité caisse	Prix de liste
Ensemble barre de coulissement/douche à main	LG16-3TBC	Chrome poli	3	384\$
	LG16-3TBK	Nickel brossé	3	548\$
	LG16-3TBD	Nickel poli	3	548\$
	LG16-3TBBG	Or brossé	3	643\$

Informations techniques

- Caractéristiques :**
- Ensemble complet de barre de coulissement avec douchette, tuyau, coude de plafond, barre de coulissement et support mural
 - Barre de coulissement entièrement métallique
 - Croisillon optionnel HHL-G16TB*
 - Picots d'arrosage faciles à nettoyer
 - Tuyau métallique de 60 po avec fini assorti
 - Système anti retour
 - Fonctionne avec la soupape et la robinetterie d'inversion Tisbury
 - Inserts en métal et céramique blanche assortis Inclus
 - Ne pas utiliser comme barre d'appui
 - Douche à main 1,8 gpm @ 80 psi



	Modèle	Fini assorti	Quantité caisse	Prix de liste
Croisillons pour ensemble de barres de coulissement	HHL-G16TBC	Chrome poli	3	29\$
	HHL-G16TBK	Nickel brossé	3	41\$
	HHL-G16TBD	Nickel poli	3	42\$
	HHL-G16TBBG	Or brossé	3	49\$

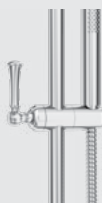
- Caractéristiques :**
- Croisillon optionnel pour ensemble de barre de coulissement Tisbury, LG16-3TB*
 - Installation facile de la trousse de barre de coulissement

Comment commander une trousse de barres de coulissement à croisillon



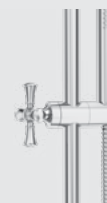
Croisillon
HHL-G16TB*

+




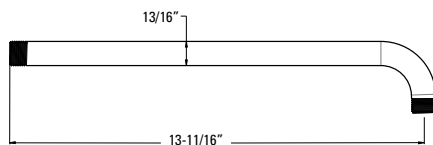
Trousse de barres de coulissement
LG16-3TB*

=



Trousse complète de barres de coulissement

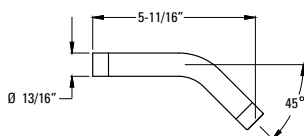
	Modèle	Fini assorti	Quantité caisse	Prix de liste
Bras de douche droit 	973-1Ø3A	Chrome poli	1	59\$
	973-1Ø3J	Nickel brossé	1	71\$
	973-1Ø3D	Nickel poli	1	97\$
	973-1Ø3Y	Bronze toscan	1	87\$
	973-1Ø3B	Noir mat	1	130\$
	973-1Ø3BG	Or brossé	1	159\$




Informations techniques

Caractéristiques : · Construction toute en métal

Bras de douche courbé 	★ 973-Ø3ØA	Chrome poli	1	17\$
	★ 973-Ø3ØJ	Nickel brossé	1	40\$
	★ 973-Ø3ØD	Nickel poli	1	23\$
	973-Ø3ØY	Bronze toscan	1	30\$
	973-Ø3ØB	Noir mat	1	23\$
	973-Ø3ØBG	Or brossé	1	34\$




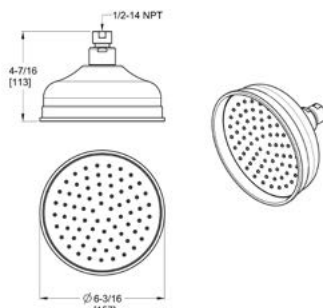
Caractéristiques : · Construction toute en métal

Collerette de bras de douche 	96Ø-329A	Chrome poli	24	8\$
	96Ø-329J	Nickel brossé	24	13\$
	96Ø-329D	Nickel poli	24	10\$
	96Ø-329Y	Bronze toscan	24	14\$
	96Ø-329BG	Or brossé	24	22\$

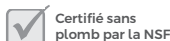



Caractéristiques : · Collerette de bras de douche de 1/2 po
· Construction toute en métal

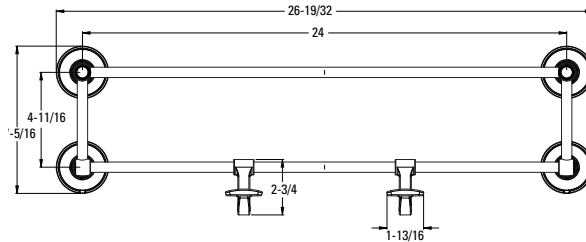
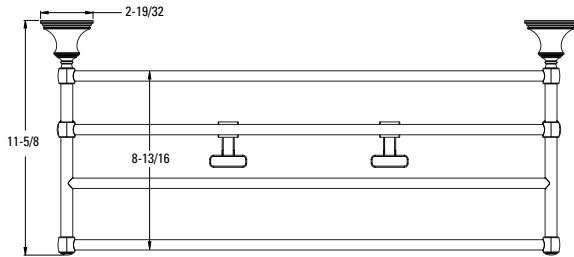
Pomme de douche à effet de pluie 	LG15-TBØC	Chrome poli	3	118\$
	LG15-TBØK	Nickel brossé	3	147\$
	LG15-TBØD	Nickel poli	3	147\$
	LG15-TBØY	Bronze toscan	3	160\$
	LG15-TBØBG	Or brossé	3	161\$



Caractéristiques : · La douche en mode pluie offre une plus grande couverture et un débit plus doux et égal, pour une expérience de douche relaxante
· Ne comprend pas le bras de douche; doit être acheté séparément



	Modèle	Fini assorti	Quantité caisse	Prix de liste
Porte-serviettes 24 po	BTR-TB2C	Chrome poli	3	492\$
	BTR-TB2K	Nickel brossé	3	566\$
	BTR-TB2D	Nickel poli	3	566\$
	BTR-TB2BG	Or brossé	3	598\$

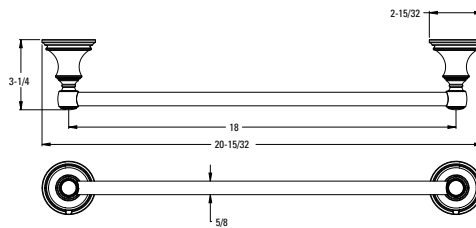


Informations techniques

Trous : · Installation à 4 trous

- Caractéristiques :**
- Construction métallique de qualité supérieure
 - Pôle de montage supérieurs
 - Installation à vis cachées
 - Quincaillerie de montage incluse
 - 2 crochets de suspension inclus
 - Charge maximale 75 lbs

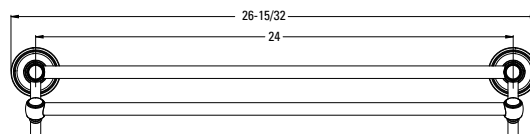
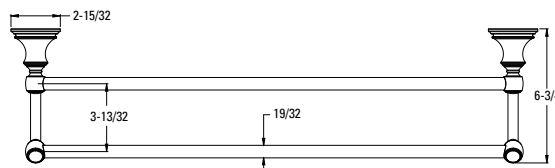
Porte-serviettes 18 po	BTB-TB1C	Chrome poli	3	127\$
	BTB-TB1K	Nickel brossé	3	145\$
	BTB-TB1D	Nickel poli	3	144\$
	BTB-TB1BG	Or brossé	3	150\$



Trous : · Installation à 2 trous

- Caractéristiques :**
- Construction métallique de qualité supérieure
 - Pôles de montage supérieurs
 - Installation à vis cachées
 - Quincaillerie de montage incluse

Double porte-serviettes 24 pouces	BTB-TB2C	Chrome poli	3	149\$
	BTB-TB2K	Nickel brossé	3	167\$
	BTB-TB2D	Nickel poli	3	167\$
	BTB-TB2BG	Or brossé	3	189\$



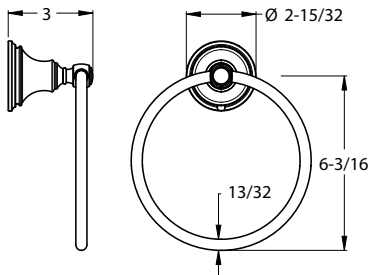
Trous : · Installation à 2 trous

- Caractéristiques :**
- Construction métallique de qualité supérieure
 - Pôles de montage supérieurs
 - Installation à vis cachées
 - Quincaillerie de montage incluse

Anneau porte-serviette



Modèle	Fini assorti	Quantité caisse	Prix de liste
BRB-TBØC	Chrome poli	3	98\$
BRB-TBØK	Nickel brossé	3	112\$
BRB-TBØD	Nickel poli	3	111\$
BRB-TBØBG	Or brossé	3	135\$



Informations techniques

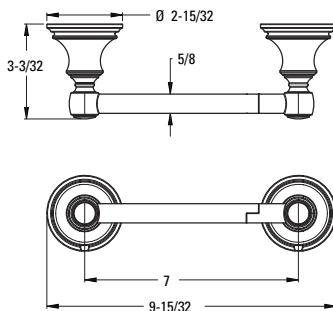
Trous : · Installation à 1 trou

- Caractéristiques :**
- Construction métallique de qualité supérieure
 - Pôles de montage supérieurs
 - Installation à vis cachées
 - Quincaillerie de montage incluse

Porte-papier hygiénique



BPH-TBØC	Chrome poli	3	98\$
BPH-TBØK	Nickel brossé	3	136\$
BPH-TBØD	Nickel poli	3	135\$
BPH-TBØBG	Or brossé	3	149\$



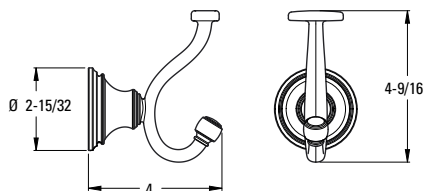
Trous : · Installation à 2 trous

- Caractéristiques :**
- Construction métallique de qualité supérieure
 - Support papier pivotant
 - Installation à vis cachées
 - Quincaillerie de montage incluse

Crochet pour peignoir



BRH-TBØC	Chrome poli	3	49\$
BRH-TBØK	Nickel brossé	3	57\$
BRH-TBØD	Nickel poli	3	57\$
BRH-TBØBG	Or brossé	3	68\$



Trous : · Installation à 1 trou






- Caractéristiques :**
- Construction métallique de qualité supérieure
 - Pôles de montage supérieurs
 - Installation à vis cachées
 - Quincaillerie de montage incluse

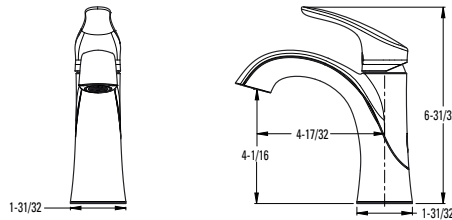


Weller

La gamme Weller de robinetterie de lavabo s'affirme comme la nouvelle norme pour le style de transition. Avec un mélange des meilleures caractéristiques des éléments modernes et traditionnels, Weller est une ligne complète de robinets raffinés et bien équilibrés. Les becs élégamment arqués et les poignées en angle s'associent pour compléter un large éventail de décors, faisant de Weller la sélection idéale pour ceux qui veulent moderniser ou améliorer leur salle de bains.








	Modèle	Finis	Quantité caisse	Prix de liste	
Lavabo à monocommande ★     	LG42-WRØC	Chrome poli	3	196\$	
	LG42-WRØK	Nickel brossé	3	230\$	
	LG42-WRØY	Bronze toscan	3	264\$	
	★ LG42-WRØB	Noir mat	3	272\$	
	★ 961-265A	Chrome poli	1	23\$	Appliques
	961-265J	Nickel brossé	1	32\$	
	961-265Y	Bronze toscan	1	35\$	
	★ 961-265B	Noir mat	1	39\$	

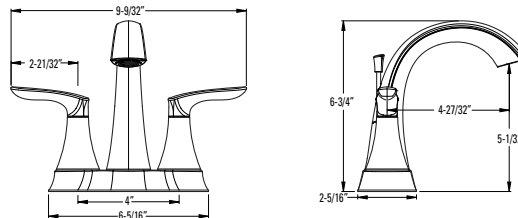


Informations techniques

Trous : · Installation 1 ou 3 trous 4 po






- Caractéristiques :**
- Soupape à disques de céramique
 - Poignée à levier en métal
 - Bec fixe à grande arche
 - Arrêt de la limite de température élevée
 - Applique 3 trous vendue séparément 961-218* et 974-446*
 - Bonde Push & Seal incluse
 - Commander 972-Ø22* et 941-621* pour la bonde en métal optionnelle
 - Percé pour tirette
 - 1,2 gpm @ 60 psi

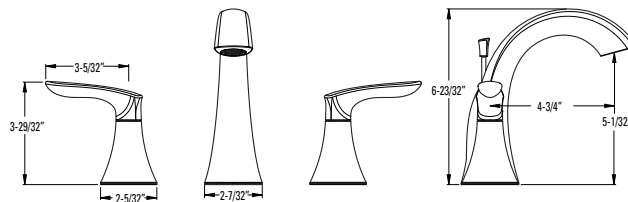
Lavabo entraxe 4 po ★     	★ LG48-WRPC	Chrome poli	3	185\$
	LG48-WRPK	Nickel brossé	3	215\$
	★ LG48-WRPY	Bronze toscan	3	259\$
	★ LG48-WRPB	Noir mat	3	250\$



Trous : · Installation 3 trous 4 po


- Caractéristiques :**
- Cartouche sans lavage
 - Poignées à levier en métal
 - Bec fixe à grande arche
 - Tirette tout métal
 - Cartouche sans lavage
 - 1,2 gpm @ 60 psi

Robinet de lavabo espacés de 8 po     	LG49-WRØC	Chrome poli	3	278\$
	LG49-WRØK	Nickel brossé	3	334\$
	★ LG49-WRØY	Bronze toscan	3	369\$
	★ LG49-WRØB	Noir mat	3	421\$



Trous : · Installation 3 trous 8 à 15 po

- Caractéristiques :**
- Soupapes à disque en céramique
 - Poignées à levier en métal
 - Bec fixe à grande arche
 - Ensemble boyau Quick Connect
 - Tirette tout métal
 - Commander 971-Ø86Ø pour augmenter la profondeur maximale d'installation à 3 po
 - 1,2 gpm @ 60 psi

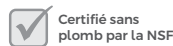
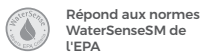
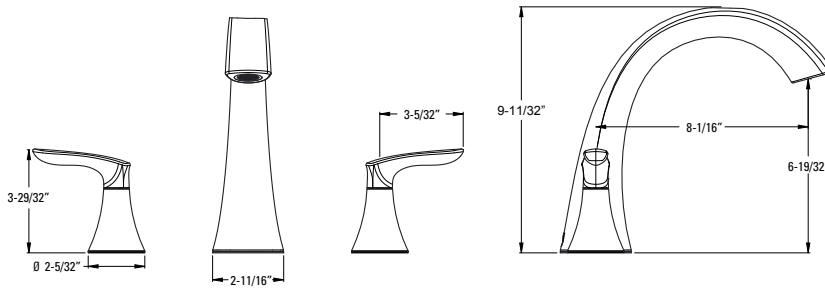
	Modèle	Finis	Quantité caisse	Prix de liste
★ Robinetterie 3 trous pour baignoire romaine 	★ RT6-5WRC	Chrome poli	3	271\$
	RT6-5WRK	Nickel brossé	3	328\$
	RT6-5WRY	Bronze toscan	3	364\$
	★ RT6-5WRB	Noir mat	3	367\$

Informations techniques

Trous : · 3 trous

- Caractéristiques :**
- Soupapes à disque en céramique
 - Poignées à levier en métal
 - Bec fixe à grande arche

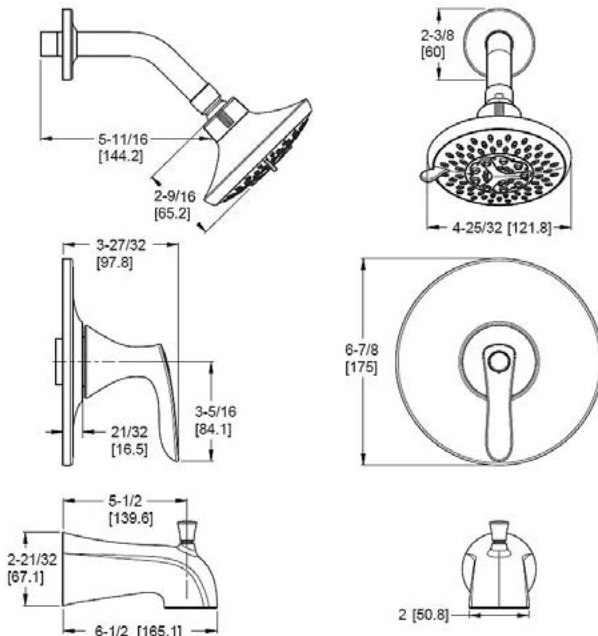
Doit commander ØX6-Ø5ØR ou ØX6-15ØR soupape brute séparément. Voir la section sur les soupapes.



Robinetterie pour baignoire et douche à pression auto-régulatrice



Modèle	Finis	Quantité caisse	Prix de liste
LG89-8WRC	Chrome poli	3	139\$
LG89-8WRK	Nickel brossé	3	207\$
LG89-8WRY	Bronze toscan	3	264\$
LG89-8WRB	Noir mat	3	270\$



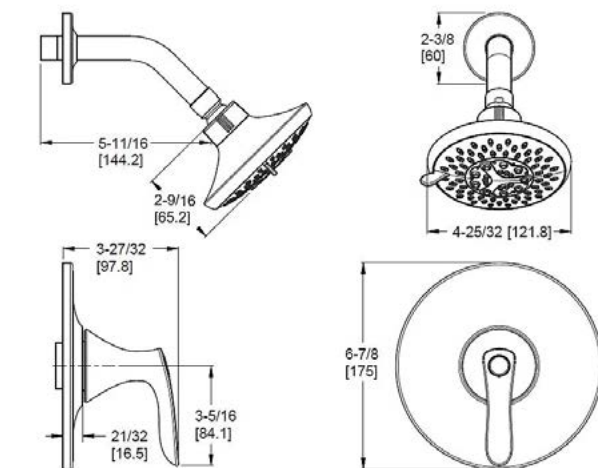
Informations techniques

- Caractéristiques :**
- Colletterie murale Quick Trim^{MC}
 - Poignée à levier en métal
 - Indicateur chaud/froid
 - Picots d'arrosage faciles à nettoyer
 - IP et bec pour baignoire inverseur Quick Connect
 - Commander 941-Ø550 pour insert pomme de douche de 1,5 gpm
 - Pomme de douche 1,8 gpm @ 80 psi

Robinetterie pour douche à pression auto-régulatrice



LG89-7WRC	Chrome poli	3	104\$
LG89-7WRK	Nickel brossé	3	161\$
LG89-7WRY	Bronze toscan	3	219\$
LG89-7WRB	Noir mat	3	223\$



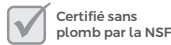
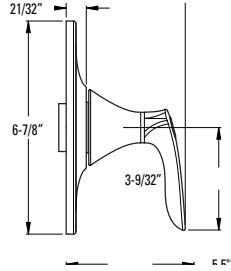
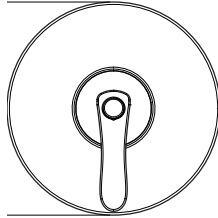
- Caractéristiques :**
- Colletterie murale Quick Trim^{MC}
 - Poignée à levier en métal
 - Indicateur chaud/froid
 - Picots d'arrosage faciles à nettoyer
 - Commander 941-Ø550 pour insert pomme de douche de 1,5 gpm
 - Pomme de douche 1,8 gpm @ 80 psi

Robinetterie pour soupape à pression auto-régulatrice seulement

Modèle	Finis	Quantité caisse	Prix de liste
R89-1WRC	Chrome poli	3	69\$
R89-1WRK	Nickel brossé	3	103\$
R89-1WRY	Bronze toscan	3	138\$
R89-1WRB	Noir mat	3	144\$

Informations techniques

- Caractéristiques :**
- Colerette murale Quick Trim^{MC}
 - Poignée à levier métallique
 - Indicateur chaud/froid



Robinetterie de douche à pression auto-régulatrice

	Modèle	Finis	Quantité caisse	Prix de liste
Contempra[®] Robinetterie de douche à pression auto-régulatrice	★ LG89-7NCC	Chrome poli	3	211\$
	LG89-7NCK	Nickel brossé	3	317\$
	★ LG89-7NCB	Noir mat	3	304\$
	LG89-7NCBG	Or brossé	3	354\$



Pomme de douche 1,8 gpm @ 80 psi

	Modèle	Finis	Quantité caisse	Prix de liste
Deckard^{MC} Robinetterie de douche à pression auto- régulatrice	LG89-7DAC	Chrome poli	3	178\$



Pomme de douche 1,8 gpm @ 80 psi

Kenzo^{MC} Robinetterie de douche à pression auto-régulatrice	LG89-7DFC	Chrome poli	3	263\$
	LG89-7DFK	Nickel brossé	3	414\$
	LG89-7DFB	Noir mat	3	505\$



Pfirst Modern^{MC} 1-Handle Shower Only Trim	R89-Ø6ØØ	Chrome poli	3	69\$
	R89-Ø6ØK	Nickel brossé	3	97\$
	R89-Ø6ØB	Noir mat	3	161\$



Pomme de douche 1,8 gpm @ 80 psi

Pfirst Series^{MC} Robinetterie de douche à pression auto-régulatrice	LG89-Ø2ØØ	Chrome poli	3	49\$
--	-----------	-------------	---	------



Pomme de douche 1,8 gpm @ 80 psi

Rhen^{MC} Robinetterie de douche à pression auto-régulatrice	LG89-7RHC	Chrome poli	3	414\$
	LG89-7RHK	Nickel brossé	3	515\$
	LG89-7RHB	Noir mat	3	580\$
	LG89-7RHBG	Or brossé	3	604\$



Pomme de douche 1,8 gpm @ 80 psi

Tenet^{MC} Robinetterie de douche à pression auto-régulatrice	LG89-8TNTC	Chrome poli	3	590\$
	LG89-8TNTK	Nickel brossé	3	660\$
	LG89-8TNTB	Noir mat	3	799\$
	LG89-8TNTBG	Or brossé	3	833\$



Tisbury^{MC} Robinetterie de douche à pression auto-régulatrice	LG89-7TBC	Chrome poli	3	412\$
	LG89-7TBK	Nickel brossé	3	512\$
	LG89-7TBD	Nickel poli	3	512\$
	LG89-7TBBG	Or brossé	3	604\$






Pomme de douche 1,8 gpm @ 80 psi

Weller^{MC} Robinetterie de douche à pression auto-régulatrice	★ LG89-7WRC	Polished Chrome	3	104\$
	LG89-7WRK	Brushed Nickel	3	161\$
	LG89-7WRY	Tuscan Bronze	3	219\$
	★ LG89-7WRB	Matte Black	3	223\$



Pomme de douche 1,8 gpm @ 80 psi



Trousses de rallonge

Le diable est dans les détails. Nous comprenons que chaque scénario d'installation varie d'un cas à l'autre. C'est pourquoi nos ingénieurs réfléchissent à des solutions pour faciliter votre installation spécifique. Vous êtes les bienvenus.



Trousse de rallonge pour baignoire et douche

Disponibles individuellement	Description	Compatibilité des poignées	Finis	No. de pièce.	Prix courant
Ø8 Secure Pfit Trousse de rallonge	Pour la robinetterie OX8 Secure Pfit	A utiliser avec ØX8 Nécessite 1 trousse par corps d'appareil de robinetterie	Non fini	97Ø-Ø83Ø	51\$
Série Ø15 Trousse de rallonge	Ø15-XWDX Trousse de rallonge Ø15-3WDNS et Ø15-6WDS	À utiliser avec les garnitures de dérivation 016 À utiliser avec les garnitures de dérivation 016	Non fini	97Ø-Ø89Ø	87\$
			Non fini	951-3549	37\$
	Ø15-3WDNSS et Ø15-6WDSS	À utiliser avec les garnitures de dérivation empilées 016	Non fini	951-3649	147\$
Ø8 & Ø9 Série 1 po Trousse de rallonge	Pour les corps d'appareil de robinetterie à monocommande, à pression auto-régulatrice et à mélange, utilisant le système Quick Trim.	À utiliser avec les poignées Round Acrylic, Loop, Round Crystal, Cross, Deco Lever et Genesis Lever. Nécessite 1 trousse par corps d'appareil de robinetterie Ne fonctionne pas avec la robinetterie Secure Pfit	Chrome poli	91Ø-563A	26\$
			Nickel brossé	91Ø-563K	34\$
			Bronze toscan	91Ø-563Y	34\$
			Noir mat	91Ø-563B	60\$
Ø1 Série 1 po Trousse de rallonge	Pour les corps d'appareil de robinetterie de mélange à trois poignées utilisant des soupapes à disque en céramique Comprend les rallonges de tige, les rallonges de manchon et les adaptateurs de vis. Pour les corps d'appareil de robinetterie de mélange à deux ou trois poignées utilisant des soupapes de compression. Comprend les rallonges de tige, les rallonges de manchon et les adaptateurs de vis.	A utiliser avec Acrylic Windsor, Metal Verve, Round Acrylic, Deco Lever, French Lever et Cross Handles. Nécessite 1 trousse par corps d'appareil de robinetterie A utiliser avec Acrylic Windsor, Metal Verve, Round Acrylic, Deco Lever, French Lever et Cross Handles. Nécessite une trousse par poignée. À utiliser avec les poignées Classic Windsor et Classic Verve. Nécessite une trousse par poignée.	Non fini	91Ø-ØØ5Ø	72,36\$
			Non fini	91Ø-862Ø	26\$
			Non fini	91Ø-561Ø	29\$
Ø3, Ø5 & Ø7 Série 1 po Trousse de rallonge	Pour les corps d'appareil de robinetterie de mélange à deux poignées utilisant des soupapes à disque en céramique. Comprend les extensions de tige, les extensions de manchon, les adaptateurs de vis. Pour les corps d'appareil de robinetterie de mélange à deux ou trois poignées utilisant des soupapes de compression. Comprend les rallonges de tige, les rallonges de manchon et les adaptateurs de vis. Pour les corps d'appareil de robinetterie de mélange à deux ou trois poignées utilisant des soupapes de compression. Comprend les rallonges de tige, les rallonges de manchon et les adaptateurs de vis.	A utiliser avec Acrylic Windsor, Metal Verve, Round Acrylic, Deco Lever, French Lever et Cross Handles. Nécessite 1 trousse par corps d'appareil de robinetterie A utiliser avec Acrylic Windsor, Metal Verve, Round Acrylic, Deco Lever, French Lever et Cross Handles. Nécessite une trousse par poignée. À utiliser avec les poignées Classic Windsor et Classic Verve. Nécessite une trousse par poignée.	Non fini	91Ø-ØØ7Ø	49,68\$
			Non fini	91Ø-862Ø	26\$
			Non fini	91Ø-561Ø	29\$
Trousse de rallonge Remplisseur de baignoire LG6 4 po	Trousse de rallonge Remplisseur de baignoire traditionnel 4 po	À utiliser avec le remplisseur de baignoire LG6-1TF	Chrome poli	91Ø-Ø62A	188\$
			Nickel poli	91Ø-Ø62D	222\$
			Nickel brossé	91Ø-Ø62J	222\$
			Bronze toscan	91Ø-Ø62Y	251\$

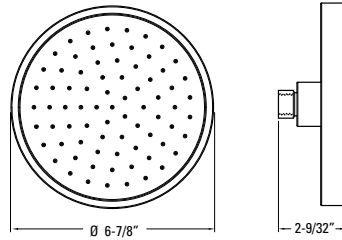
Pommes de douche

Votre pomme de douche fait plus que simplement faire couler de l'eau. C'est un véritable élément de décoration. Les pommes de douche Pfister sont soigneusement conçues pour répondre à vos exigences et elles sont offertes dans une variété de styles et de finis s'harmonisant à votre salle de bains.



Pommes de douche

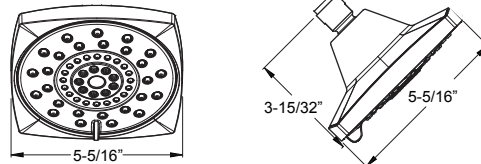
	Modèle	Finis	Quantité caisse	Prix de liste
Contempra^{MC} Pomme de douche à effet de pluie	★ 973-241A	Chrome poli	1	95\$
	973-241J	Nickel brossé	1	100\$
	★ 973-241B	Noir mat	1	109\$
	973-241BG	Or brossé	1	176\$



Informations techniques

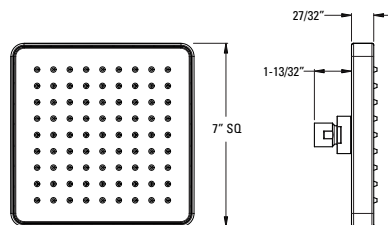
- Caractéristiques :**
- Pomme de douche à effet de pluie
 - Picots d'arrosage faciles à nettoyer
 - Joint à bille en laiton
 - Commander 941-Ø55Ø pour insert pomme de douche de 1,5 gpm
 - Pomme de douche 1,8 gpm @ 80 psi

Deckard^{MC} Pomme de douche	★ 973-255A	Chrome poli	1	42\$
	★ 973-255J	Nickel brossé	1	58\$
	★ 973-255B	Noir mat	1	78\$

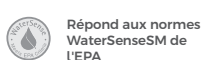


- Caractéristiques :**
- Pomme de douche à trois fonctions
 - 3 Fonctions :
 - Massage pénétrant
 - Douche de pluie
 - Douche revigorante
 - Picots d'arrosage faciles à nettoyer
 - Commander 941-Ø55Ø pour insert pomme de douche de 1,5 gpm
 - Pomme de douche 1,8 gpm @ 80 psi

Kenzo^{MC} Pomme de douche à effet de pluie	973-228A	Chrome poli	1	108\$
	973-228J	Nickel brossé	1	139\$
	973-228B	Noir mat	1	195\$



- Caractéristiques :**
- Pomme de douche à effet de pluie
 - Picots d'arrosage faciles à nettoyer
 - Bras de douche et collerette vendus séparément
 - Commander 941-Ø55Ø pour insert pomme de douche de 1,5 gpm
 - Pomme de douche 1,8 gpm @ 80 psi

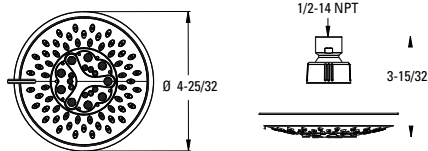


Pommes de douche

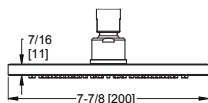
	Modèle	Finis	Quantité caisse	Prix de liste
Pfirst Moderne^{MC} Pomme de douche	J15-Ø7ØC	Chrome poli	1	32\$
	J15-Ø7ØB	Noir mat	1	84\$

Informations techniques

- Caractéristiques :**
- Multi Function
 - JX = Job Pack Quantity Ships in Master Carton of 12
 - Pomme de douche 1,5 gpm @ 80 psi




Rhen^{MC} Pomme de douche	973-264A	Chrome poli	1	201\$
	973-264J	Nickel brossé	1	223\$
	973-264B	Noir mat	1	283\$
	973-264BG	Or brossé	1	294\$



- Caractéristiques :**
- Pomme de douche à effet de pluie
 - Picots d'arrosage faciles à nettoyer
 - Joint à bille en laiton
 - Bras de douche et collerette vendus séparément
 - Commander 941-Ø55Ø pour insert pomme de douche de 1,5 gpm
 - Pomme de douche 1,8 gpm @ 80 psi

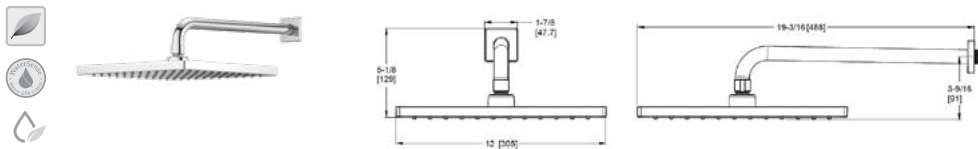
Tenet^{MC} Pomme de douche ronde de 10 po	973-218A	Chrome poli	1	250\$
	973-218J	Nickel brossé	1	280\$
	973-218B	Noir mat	1	310\$
	973-218BG	Or brossé	1	340\$

- Caractéristiques :**
- All Metal Construction
 - Easy To Clean Spray Nozzles
 - Shower Arm and Flange Sold Separately

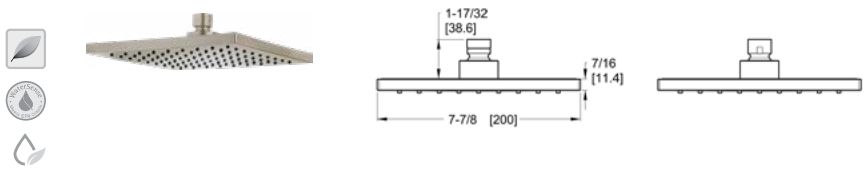


Pommes de douche

	Modèle	Finis	Quantité caisse	Prix de liste	Informations techniques
Verve Pomme de douche carrée de 10 po, bras et collerette	★ LG15-MDS1C	Chrome poli	3	201\$	Features: <ul style="list-style-type: none"> · Construction tout en métal · Picots d'arrosage faciles à nettoyer · Bras de douche et collerette vendus séparément
	★ LG15-MDS1B	Noir mat	3	223\$	



Kelen Pomme de douche à effet de pluie	LG15-ØMFØC	Chrome poli	3	113\$
	LG15-ØMFØK	Nickel brossé	3	127\$

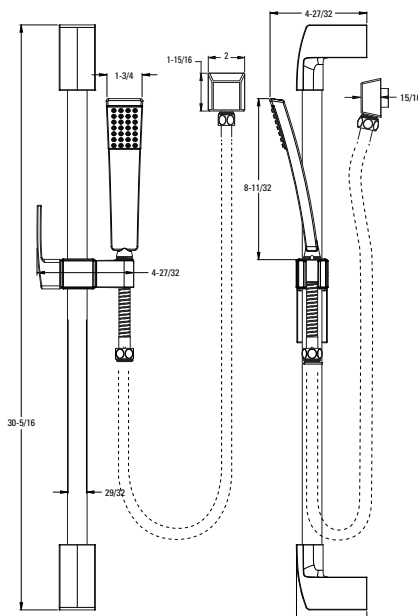


Features:

- Construction tout en métal
- Picots d'arrosage faciles à nettoyer
- Bras de douche et collerette vendus séparément

Ensemble barre de coulissement/douche à main

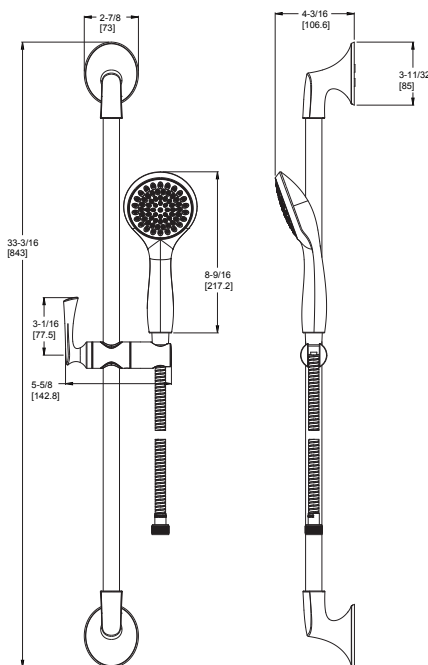
	Modèle	Finis	Quantité caisse	Prix de liste
Kenzo^{MC} Ensemble barre de coulissement/douche à main	★ LG16-3DFC	Chrome poli	3	457\$
	★ LG16-3DFK	Nickel brossé	3	608\$
	★ LG16-3DFB	Noir mat	3	709\$



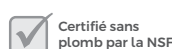
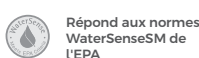
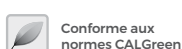
Informations techniques

- Caractéristiques :**
- Ensemble complet de barre de coulissement avec douche à main, tuyau, coude de chute et barre de coulissement
 - Montage mural et coude de plafond
 - Picots d'arrosage faciles à nettoyer
 - Tuyau métallique de 60 po avec fini assorti
 - Prévention du reflux
 - Fonctionne avec la robinetterie d'inverseur et soupape Kenzo
 - Ne doit pas être utilisé comme une barre d'appui
 - Douche à main 1.8 gpm @ 80 psi

Rhen^{MC} Ensemble barre de coulissement/douche à main	LG16-3RHC	Chrome poli	3	433\$
	LG16-3RHK	Nickel brossé	3	572\$
	LG16-3RHB	Noir mat	3	668\$
	LG16-3RHBG	Or brossé	3	698\$



- Caractéristiques :**
- Ensemble complet de barre de coulissement avec douche à main, tuyau, coude de plafond et barre de coulissement
 - Pomme de douche à main auto-nettoyante
 - Tuyau métallique 60" avec fini assorti
 - Prévention du reflux
 - Assorti avec la soupape et la robinetterie d'inverseur Rhen
 - Ne doit pas être utilisé comme une barre d'appui
 - Douche à main 1,8 gpm @ 60 psi

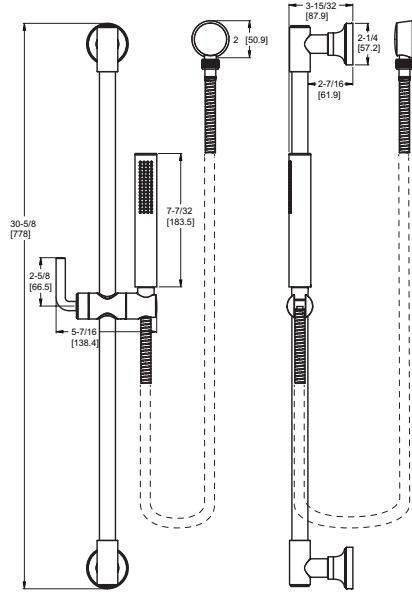


Ensemble barre de coulissement/douche à main

Tenet^{MC} Ensemble barre de coulissement/douche à main




Modèle	Finis	Quantité caisse	Prix de liste
LG16-3TNTC	Chrome poli	3	451\$
LG16-3TNTK	Nickel brossé	3	597\$
LG16-3TNTB	Noir mat	3	597\$
LG16-3TNTBG	Or brossé	3	727\$



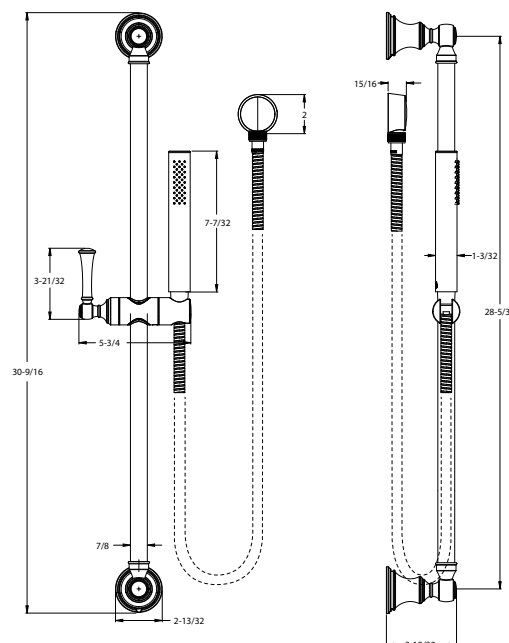
Informations techniques

- Caractéristiques :**
- Ensemble complet de barre coulissante avec douchette, tuyau, coude de plafond, barre coulissante et support mural
 - Barre de coulissement tout métal
 - Croisillon optionnel HHL-G16TB*
 - Picots d'arrosage faciles à nettoyer
 - Boyau métallique de 60 po au fini coordonné
 - Système anti retour
 - Fonctionne avec la garniture et la soupape d'inversion Tisbury/Tenet
 - Inserts en métal fini assorti et en céramique blanche inclus
 - Ne pas utiliser comme barre d'appui
 - Douche à main 1,8 gpm @ 80 psi

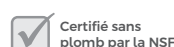
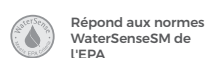
Tisbury^{MC} Ensemble barre de coulissement/douche à main



LG16-3TBC	Chrome poli	3	384\$
LG16-3TBK	Nickel brossé	3	548\$
LG16-3TBD	Nickel poli	3	548\$
LG16-3TBBG	Or brossé	3	643\$




- Caractéristiques :**
- Ensemble complet de barre coulissante avec douchette, tuyau, coude de plafond, barre coulissante et support mural
 - Barre de coulissement tout métal
 - Croisillon optionnel HHL-G16TB*
 - Picots d'arrosage faciles à nettoyer
 - Boyau métallique de 60 po au fini coordonné
 - Système anti retour
 - Fonctionne avec la garniture et la soupape d'inversion Tisbury/Tenet
 - Inserts en métal fini assorti et en céramique blanche inclus
 - Ne pas utiliser comme barre d'appui
 - Douche à main 1,8 gpm @ 80 psi



Ensemble barre de coulissement/douche à main

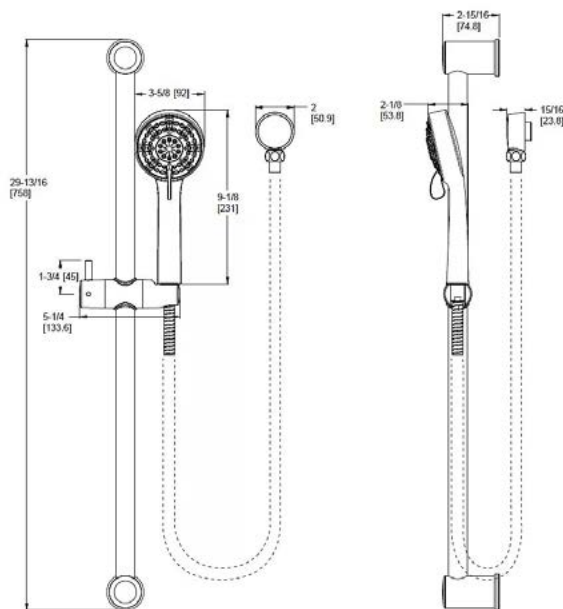
Ensemble pour montage mural



	Modèle	Finis	Quantité caisse	Prix de liste
★	LG16-5ØØC	Chrome poli	6	295\$
★	LG16-5ØØK	Nickel brossé	6	440\$
★	LG16-5ØØB	Noir mat	6	525\$
	LG16-5ØØBG	Or brossé	6	550\$

Informations techniques

- Caractéristiques :**
- Ensemble complet de barre de coulissement avec douche à main, tuyau, coude de plafond et barre de coulissement
 - Barre de coulissement en métal
 - Picots d'arrosage faciles à nettoyer
 - Tuyau métallique de 60" avec finis assortis
 - Finis
 - Fonctions : Massage pénétrant, Douche de pluie et douche revigorante
 - La douchette multifonctionnelle offre trois fonctions de jet unique et une fonction de pause (arrêt non positif)
 - La fonction pause réduit temporairement le débit d'eau à moins de 0.5 gpm
 - Ne pas utiliser comme barre d'appui
 - Douche à main 1,8 gpm @ 80 psi



Offre de base



Conforme à la CEC



Conforme aux normes CALGreen



Répond aux normes WaterSenseSM de l'EPA



Certifié sans plomb par la NSF



Conforme à l'ADA



UltraSea^{MC}



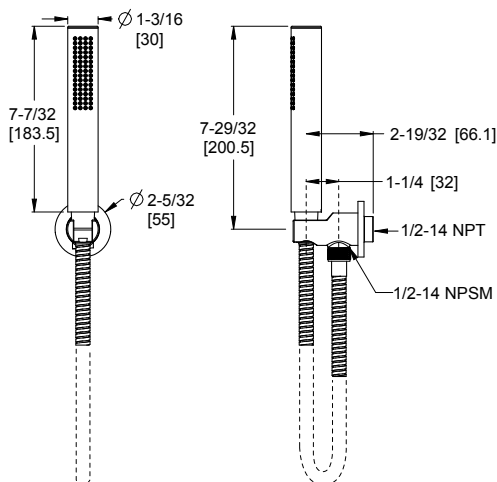
SecurePfit^{MC}

Douche à main

Contempra^{MC} Ensemble de douche à main 3 pièces



Modèle	Finis	Quantité caisse	Prix de liste
★ LG16-2NCC	Polished Chrome	3	330\$
★ LG16-2NCB	Matte Black	3	535\$



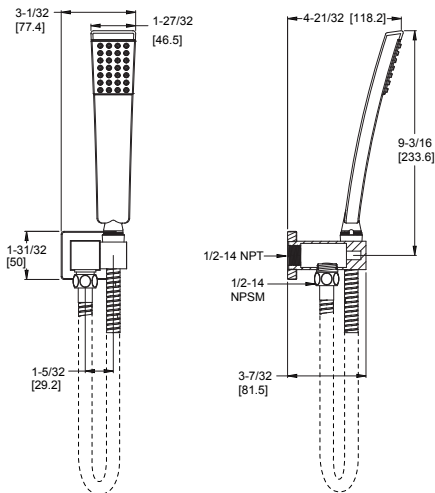
Informations techniques

- Caractéristiques :**
- Débit de 1,8 GPM
 - Boyau métallique de 60 po
 - Construction toute en métal
 - Picots faciles à nettoyer
 - Quincaillerie de montage incluse
 - Soupape non incluse


Kenzo^{MC} Ensemble de douche à main 3 pièces

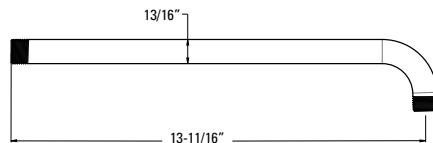


LG16-2DFC	Chrome poli	1	244\$
LG16-2DFK	Nickel brossé	1	379\$
LG16-2DFB	Noir mat	1	389\$




- Caractéristiques :**
- Débit de 1,8 GPM
 - Boyau métallique de 60 po
 - Construction toute en métal
 - Picots faciles à nettoyer
 - Quincaillerie de montage incluse
 - Soupape non incluse

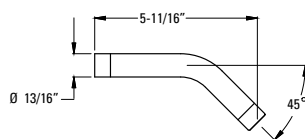
	Modèle	Finis	Quantité caisse	Prix de liste
	973-103A	Chrome poli	1	59\$
	973-103J	Nickel brossé	1	71\$
	973-103B	Noir mat	1	130\$
	973-103Y	Bronze toscan	1	87\$
	973-103BG	Or brossé	1	159\$




Informations techniques

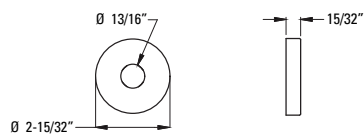
- Caractéristiques :**
- Longueur 13 11/16 po
 - Bras de douche en laiton
 - Connexions mâles 1/2 po NPT

	Modèle	Finis	Quantité caisse	Prix de liste
	973-030A	Chrome poli	1	17\$
	973-030J	Nickel brossé	1	40\$
	973-030B	Noir mat	1	23\$




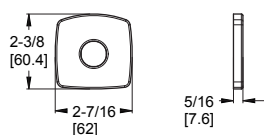
- Caractéristiques :**
- Longueur 5 11/16 po
 - Bras de douche en laiton
 - Connexions mâles 1/2 po NPT

	Modèle	Finis	Quantité caisse	Prix de liste
Contempra® Collettere de bras de douche 	★ 960-258A	Chrome poli	1	18\$
	960-258J	Nickel brossé	1	25\$
	★ 960-258B	Noir mat	1	19\$
	960-258BG	Or brossé	1	22\$




- Caractéristiques :**
- Tout en métal
 - Assorti au style et aux finis de Contempra

	Modèle	Finis	Quantité caisse	Prix de liste
Deckard^{MC} Collettere de bras de douche 	★ 960-331A	Chrome poli	1	9\$
	★ 960-331J	Nickel brossé	1	10\$
	★ 960-331B	Noir mat	1	11\$

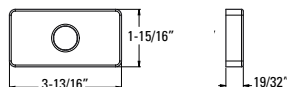


- Caractéristiques :**
- Tout en métal
 - Assorti au style et aux finis de Deckard



Composants

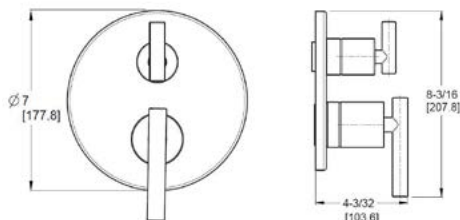
	Modèle	Finis	Quantité caisse	Prix de liste
Kenzo^{MC} Collerette de bras de douche	96Ø-Ø97A	Chrome poli	1	15\$
	96Ø-Ø97B	Noir mat	1	17\$



Informations techniques

- Caractéristiques :**
- Tout en métal
 - Assortie au style et aux finis de Kenzo

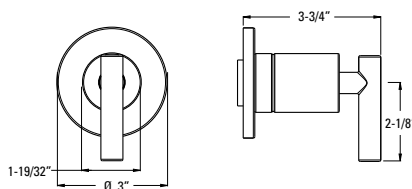
Contempra[®] Stacked Pressure Balance Valve Only Trim	★ R89-SNCC	Chrome poli	6	222\$
	R89-SNCK	Nickel brossé	6	249\$
	★ R89-SNCB	Noir mat	6	274\$
	R89-SNCBG	Or brossé	6	284\$



- Caractéristiques :**
- SecurePfit^{MC}
 - Poignée à levier en méta
 - Indicateur chaud/froid

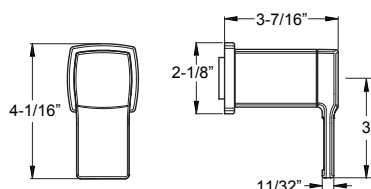
Il faut commander séparément la soupape brute Ø15-3WDNS (non partagée, conforme à la norme Cal Green) ou Ø15-6WDS (partagée). Voir la section sur les soupapes.

Contempra[®] Robinetterie d'inverseur	Ø16-NC1C	Chrome poli	3	99\$
	Ø16-NC1K	Nickel brossé	3	131\$
	Ø16-NC1B	Noir mat	3	130\$
	Ø16-NC1BG	Or brossé	3	157\$


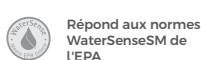


- Caractéristiques :**
- SecurePfit^{MC}
 - Poignée à levier en métal et collerette assortie

Deckard^{MC} Robinetterie d'inverseur	Ø16-DAØC	Chrome poli	3	67\$
	Ø16-DAØK	Nickel brossé	3	83\$
	Ø16-DAØB	Noir mat	3	100\$

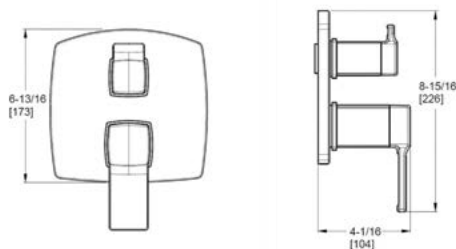


- Caractéristiques :**
- SecurePfit^{MC}
 - Poignée à levier en métal et collerette assortie



Composants

	Modèle	Finis	Quantité caisse	Prix de liste
Deckard^{MC} Stacked Diverter Trim Only	★ R89-SDAC	Chrome poli	6	296\$
	R89-SDAK	Nickel brossé	6	332\$
	★ R89-SDAB	Noir mat	6	363\$

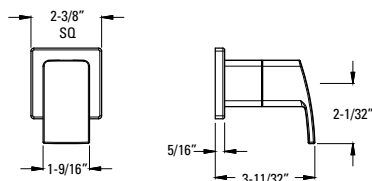


Informations techniques

- Caractéristiques :**
- SecurePfit^{MC}
 - Poignée à levier en métal
 - Indicateur chaud/froid

Il faut commander séparément la soupape brute Ø15-3WDNS (non partagée, conforme à la norme Cal Green) ou Ø15-6WDS (partagée). Voir la section sur les soupapes.

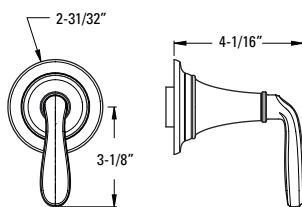
Kenzo^{MC} Robinetterie d'inverseur	Ø16-DFØC	Chrome poli	3	124\$
	Ø16-DFØB	Noir mat	3	181\$



- Caractéristiques :**
- SecurePfit^{MC}
 - Poignée à levier en métal et collerette assortie
 - Peut être utilisé avec Ø15-2WDX pour les applications conformes à Cal Green

Il faut commander séparément la soupape brute Ø15-3WDNS (non partagée, conforme à la norme Cal Green) ou Ø15-6WDS (partagée). Voir la section sur les soupapes.

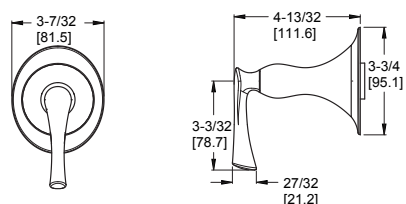
Northcott^{MC} Robinetterie d'inverseur	Ø16-MGØC	Chrome poli	3	107\$
	Ø16-MGØK	Nickel brossé	3	127\$
	Ø16-MGØY	Bronze toscan	3	182\$



- Caractéristiques :**
- SecurePfit^{MC}
 - Poignée à levier en métal et collerette assortie
 - Peut être utilisé avec Ø15-2WDX pour les applications conformes à Cal Green

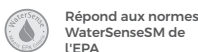
Il faut commander séparément la soupape brute Ø15-3WDNS (non partagée, conforme à la norme Cal Green) ou Ø15-6WDS (partagée). Voir la section sur les soupapes.

Rhen^{MC} Robinetterie d'inverseur	Ø16-RH1C	Chrome poli	3	140\$
	Ø16-RH1K	Nickel brossé	3	193\$
	Ø16-RH1B	Noir mat	3	215\$
	Ø16-RH1BG	Or brossé	3	232\$



- Caractéristiques :**
- SecurePfit^{MC}
 - Poignée à levier en métal et collerette assortie
 - Peut être utilisé avec Ø15-2WDX pour les applications conformes à Cal Green

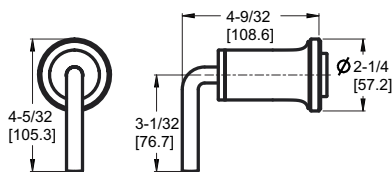
Il faut commander séparément la soupape brute Ø15-3WDNS (non partagée, conforme à la norme Cal Green) ou Ø15-6WDS (partagée). Voir la section sur les soupapes.



Tenet^{MC} Robinetterie d'inverseur



Modèle	Finis	Quantité caisse	Prix de liste
Ø16-TNTIC	Chrome poli	3	146\$
Ø16-TNTIK	Nickel brossé	3	202\$
Ø16-TNT1B	Noir mat	3	224\$
Ø16-TNT1BG	Or brossé	3	244\$



Informations techniques

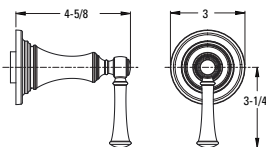
- Caractéristiques :**
- SecurePfit^{MC}
 - Poignée à levier en métal et colerette assortie
 - Peut être utilisé avec Ø15-2WDX ou Ø15-3WDNS pour les applications conformes à Cal Green
 - Croisillons optionnels disponibles, commander HHL-016TNT* séparément

Il faut commander séparément la soupape brute Ø15-3WDNS (non partagée, conforme à la norme Cal Green) ou Ø15-2WDX (partagée). Voir la section sur les soupapes.

Tisbury^{MC} Robinetterie d'inverseur



Ø16-TNTIC	Chrome poli	3	139\$
Ø16-TNTIK	Nickel brossé	3	185\$
Ø16-TNT1B	Noir mat	3	185\$
Ø16-TNT1BG	Or brossé	3	242\$



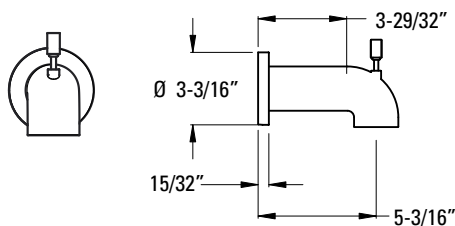
- Caractéristiques :**
- SecurePfit^{MC}
 - Poignée à levier en métal et colerette assortie
 - Peut être utilisé avec Ø15-2WDX ou Ø15-3WDNS pour les applications conformes à Cal Green
 - Croisillon optionnel HHL-Ø16TB*
 - Inserts en métal fini assorti et en céramique blanche inclus

Il faut commander séparément la soupape brute Ø15-4WDX (non partagée, conforme à la norme Cal Green) ou Ø15-3WDX (partagée). Voir la section sur les soupapes.

Contempra[®] Bec pour baignoire



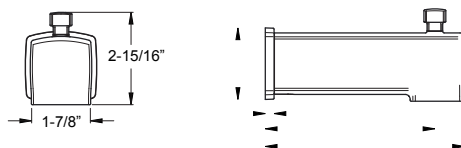
92Ø-227A	Chrome poli	1	103\$
92Ø-227J	Nickel brossé	1	129\$
92Ø-227B	Noir mat	1	113\$
92Ø-227BG	Or brossé	1	122\$



- Caractéristiques :**
- Tout en métal
 - Bec d'inverseur fileté IP

Deckard^{MC} Bec pour baignoire

92Ø-2Ø8A	Chrome poli	1	96\$
92Ø-2Ø8J	Nickel brossé	1	124\$
92Ø-2Ø8B	Bronze toscan	1	117\$



- Caractéristiques :**
- Tout en métal
 - IP et bec inverseur Quick Connect

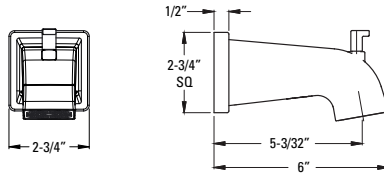


Composants

	Modèle	Finis	Quantité caisse	Prix de liste
Kenzo^{MC} Bec pour baignoire	92Ø-623A	Chrome poli	1	76\$
	92Ø-623B	Noir mat	1	112\$

Informations techniques

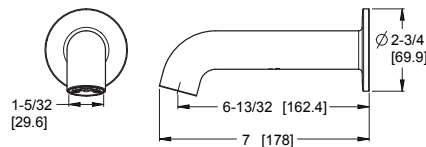
Caractéristiques : · Construction tout en métal
· IP et bec inverseur Quick Connect



Rond non déviateur
bec pour baignoire

★	92Ø-246A	Chrome poli	1	80\$
★	92Ø-246J	Nickel brossé	1	113\$
	92Ø-246B	Noir mat	1	127\$
	92Ø-246BG	Or brossé	1	133\$

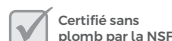
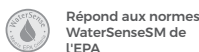
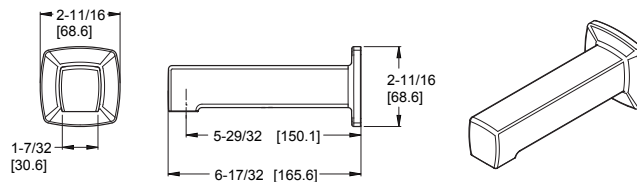
Caractéristiques : · Construction tout en métal
· Comprend un adaptateur en cuivre sudation



Bec pour baignoire
carré sans inverseur

★	92Ø-247A	Chrome poli	1	87\$
★	92Ø-247J	Nickel brossé	1	121\$
★	92Ø-247B	Noir mat	1	131\$
	92Ø-247BG	Or brossé	1	140\$

Caractéristiques : · Construction tout en métal
· Comprend un adaptateur en cuivre sudation





Série Pfirst et ensembles d'installation



Cette gamme comprend une ligne complète de robinets pour la cuisine, la buanderie, la salle de bain et pour la baignoire/douche. Même en tant que gamme à prix de base, tous ces robinets sont couverts par la garantie Pfister Pforever. Un design supérieur et une grande valeur, voilà ce que propose la Série Pfirst.

Ensembles d'installation P-10



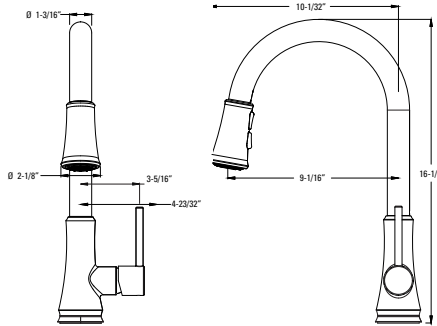
Robinet de cuisine à tête rétractable/à boyau rétractable

Série Pfirst

Robinet de cuisine à tête rétractable à monocommande



Modèle	Finis	Quantité caisse	Prix de liste
★ G529-PF2C	Chrome poli	3	230\$
★ G529-PF2S	Acier inoxydable	3	259\$
G529-PF2Y	Bronze toscan	3	288\$
★ G529-PF2B	Noir mat	3	288\$



Informations techniques

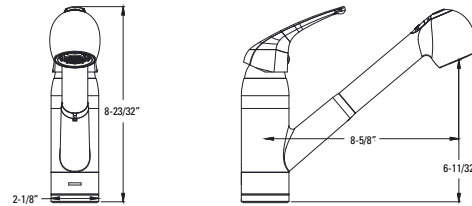
Trous : · Installation 1 ou 3 trous 8 po

- Caractéristiques :**
- Soupape à disque en céramique
 - Bec pivotant à grande arche
 - Poignée à levier en métal
 - Tête d'arrosage à trois fonctions : Jet, douche et pause
 - Anneau de montage pour pôle unique et applique à 3 trous
 - Fonctionnement en mode poignée avant seulement
 - 1,8 gpm @ 60 psi

Robinet de cuisine à boyau rétractable à monocommande



★ G133-1ØCC	Chrome poli	3	180\$
★ G133-1ØSS	Acier inoxydable	3	208\$



Trous : · Installation 1 ou 3 trous 8 po

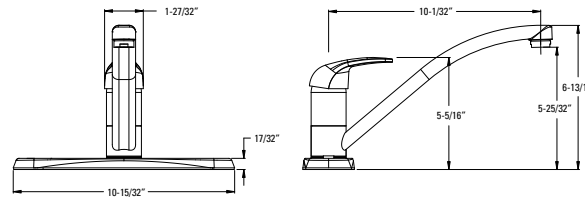
- Caractéristiques :**
- Soupape à disque en céramique
 - Poignée à levier en métal
 - Bec pivotant
 - Tête d'arrosage à deux fonctions : Jet et douche
 - Anneau de montage pour pôle unique et applique à 3 trous
 - Boyau rétractable 38 po
 - Commander 941-372Ø pour un aérateur de 1,5 gpm
 - 1,8 gpm @ 60 psi

Robinet de cuisine à monocommande unique

Robinet de cuisine à monocommande




Modèle	Finis	Quantité caisse	Prix de liste
G134-5ØØØ	Chrome poli	3	128\$



Informations techniques

Trous : · Installation 3 trous 8 po

- Caractéristiques :**
- Soupape à disque en céramique
 - Poignée à levier en métal
 - Bec pivotant
 - 1,8 gpm @ 60 psi



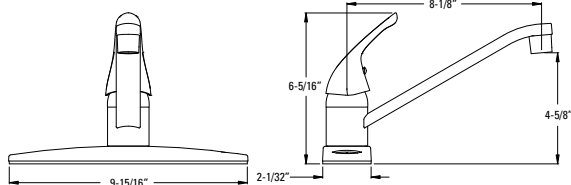
Robinet de cuisine à monocommande unique

	Modèle	Finis	Quantité caisse	Prix de liste
Robinet de cuisine à monocommande	★ G134-1444	Chrome poli	3	91\$

Informations techniques

Trous : · Installation 3 trous 8 po

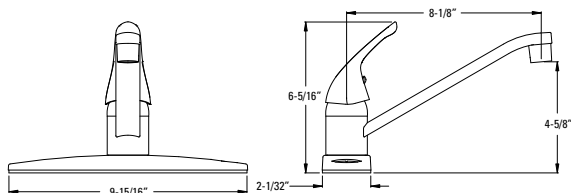
- Caractéristiques :**
- Soupape à bille en acier inoxydable
 - Poignée à levier en métal
 - Bec pivotant
 - Commander 941-372Ø pour un aérateur de 1,5 gpm
 - 1,8 gpm @ 60 psi



Robinet de cuisine à monocommande avec douchette	★ G134-3444	Chrome poli	3	103\$
--	-------------	-------------	---	-------

Trous : · Installation 3 trous 8 po

- Caractéristiques :**
- Soupape à bille en acier inoxydable
 - Poignée à levier en métal
 - Bec pivotant
 - Douchette latérale au fini assorti
 - Commander 941-372Ø pour un aérateur de 1,5 gpm
 - 1,8 gpm @ 60 psi



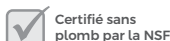

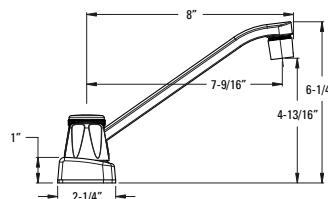
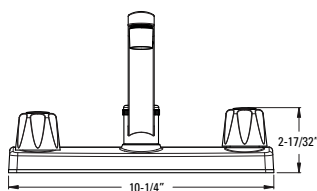
Robinet de cuisine à deux poignées

	Modèle	Finis	Quantité caisse	Prix de liste
Robinet de cuisine à deux poignées	G135-1000	Chrome poli	3	83\$

Informations techniques

Trous : · Installation 3 trous 8 po

- Caractéristiques :**
- Cartouches sans lavage
 - Bec pivotant
 - 1,8 gpm @ 60 psi



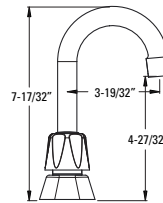
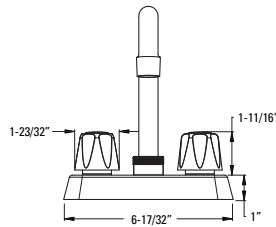
Robinet de bar / de buanderie

Modèle	Finis	Quantité caisse	Prix de liste
★ G171-4ØØØ	Chrome poli	3	63\$

Informations techniques

Trous : · Installation 2 trous 4 po

Caractéristiques : · Cartouches sans lavage
· Poignées en métal
· 1,8 gpm @ 60 psi



Robinets de lavabo à monocommande

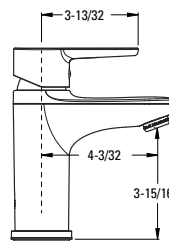
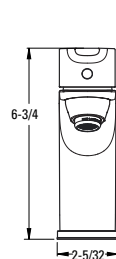
Modèle	Finis	Quantité caisse	Prix de liste
★ LG142-Ø6ØØ	Chrome poli	3	172\$
★ LG142-Ø6ØK	Nickel brossé	3	229\$
★ LG142-Ø6ØB	Noir mat	3	297\$

Informations techniques

Trous : · 1 Installation

Caractéristiques : · Soupape à disque en céramique
· Poignées à levier en métal
· Arrêt de la limite de température élevée
· Applique à 3 trous optionnelle. Commander 961-217*
· Bonde Push & Seal incluse
· 941-621* & 972-Ø22* pour bonde en métal optionnelle
· 1,2 gpm @ 60 psi


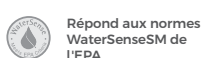
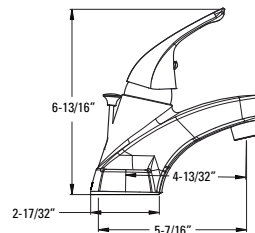
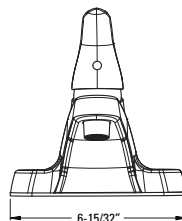
Pfirst Moderne^{MC}
Lavabo à monocommande



Lavabo à monocommande	LG142-8ØØØ	Chrome poli	3	127\$
	LG142-8ØØK	Nickel brossé	3	160\$

Trous : · Installation à 3 trous

Caractéristiques : · Soupape à bille en acier inoxydable
· Poignée à levier en métal
· Tirette tout métal
· 1,2 gpm @ 60 psi



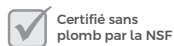
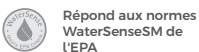
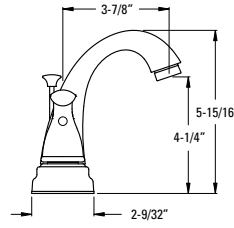
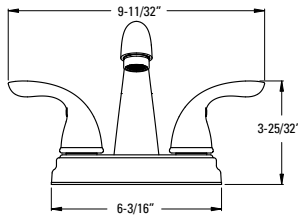
Robinets de lavabo à monocommande

	Modèle	Finis	Quantité caisse	Prix de liste
Salle de bain entraxe 4 po	LG148-7000	Chrome poli	3	143\$
	LG148-700K	Nickel brossé	3	175\$

Informations techniques

Trous : · Installation 3 trous 4 po

Caractéristiques : · Soupapes à disque en céramique
· Poignées à levier en métal
· Bec fixe à grande arche
· Tirette tout métal
· 1,2 gpm @ 60 psi

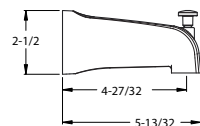
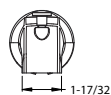
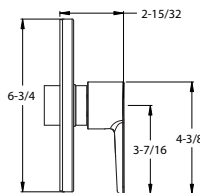
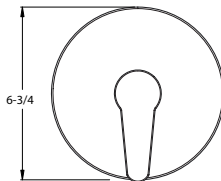
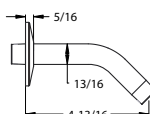
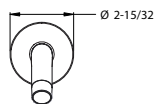


Baignoire et douche

Série Pfirst

Pfirst Moderne^{MC}
Baignoire et douche à
pression auto-régulatrice

Modèle	Finis	Quantité caisse	Prix de liste
★ R89-Ø7ØØ	Chrome poli	3	102\$
R89-Ø7ØK	Nickel brossé	3	138\$
★ R89-Ø7ØB	Noir mat	3	187\$



Informations techniques

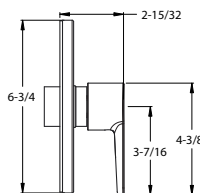
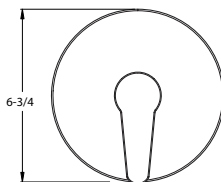
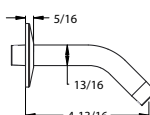
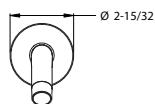
Trous : · Installation à 3 trous

- Caractéristiques :**
- Colletette pour mur Quick Trim^{MC}
 - Poignée à levier en métal
 - Indicateur chaud/froid
 - IP et bec de baignoire inverseur métallique Quick Connect 5 po
 - Doit commander la pomme de douche séparément
 - IP de 6,5 po optionnel et bec de baignoire en métal Quick Connect Commander 92Ø-185*

Doit commander séparément la soupape brute à pression auto-régulatrice
Voir la section sur les soupapes.

Pfirst Moderne^{MC}
Baignoire et douche à
pression auto-régulatrice


★ R89-Ø6ØØ	Chrome poli	3	69\$
R89-Ø6ØK	Nickel brossé	3	97\$
★ R89-Ø6ØB	Noir mat	3	161\$



Trous : · Installation à 2 trous

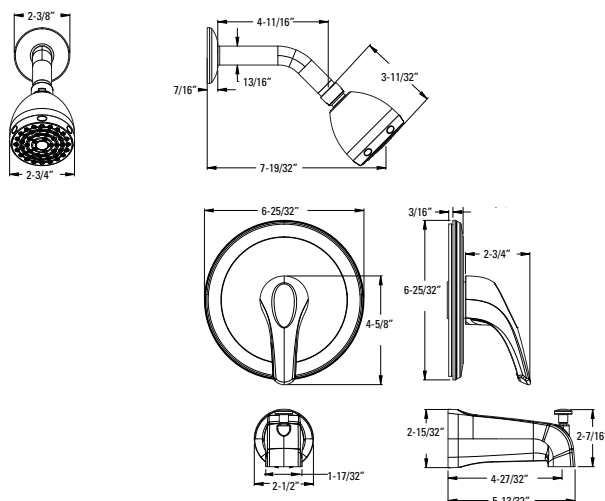
- Caractéristiques :**
- Colletette pour mur Quick Trim^{MC}
 - Poignée à levier en métal
 - Indicateur chaud/froid
 - Doit commander la pomme de douche séparément

Doit commander séparément la soupape brute à pression auto-régulatrice
Voir la section sur les soupapes.



Baignoire et douche

	Modèle	Finis	Quantité caisse	Prix de liste
★ Baignoire et douche à pression auto-régulatrice	LG89-Ø3ØØ	Chrome poli	3	54\$
	LG89-Ø3ØK	Acier inoxydable	3	109\$



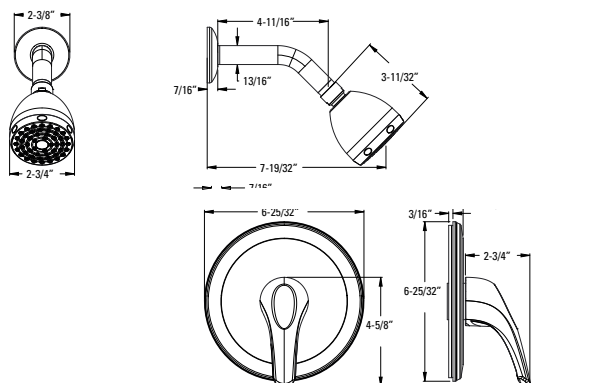
Informations techniques

Trous : · Installation à 3 trous

- Caractéristiques :**
- Colerette pour mur Quick Trim^{MC}
 - Poignée à levier en métal
 - Indicateur chaud/froid
 - Pomme de douche en cloche
 - Picots d'arrosage faciles à nettoyer
 - Bec de baignoire d'inversion Quick Connect
 - Commander 941-Ø55Ø pour insert pomme de douche de 1,5 gpm
 - Pomme de douche 1,8 gpm @ 80 psi

Doit commander séparément la soupape brute à pression auto-régulatrice. Voir la section sur les soupapes.

★ Robinetterie pour douche à pression auto-régulatrice	LG89-Ø2ØØ	Chrome poli	3	49\$
	LG89-Ø2ØK	Acier inoxydable	3	98\$

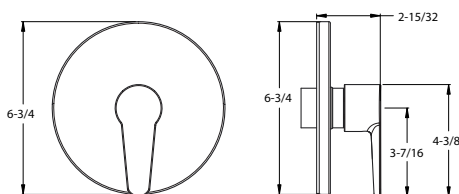


Trous : · Installation à 2 trous

- Caractéristiques :**
- Colerette pour mur Quick Trim^{MC}
 - Poignée à levier en métal
 - Indicateur chaud/froid
 - Pomme de douche en cloche
 - Picots d'arrosage faciles à nettoyer
 - Commander 941-Ø55Ø pour insert pomme de douche de 1,5 gpm
 - Pomme de douche 1,8 gpm @ 80 psi

Doit commander séparément la soupape brute à pression auto-régulatrice. Voir la section sur les soupapes.

★ Pfirst Moderne^{MC} Robinetterie à soupape auto-régulatrice seulement	R89-Ø4ØØ	Chrome poli	3	57\$
	R89-Ø4ØK	Nickel brossé	3	64\$
	R89-Ø4ØB	Noir mat	3	109\$



- Caractéristiques :**
- Colerette pour mur Quick Trim^{MC}
 - Poignée à levier en métal
 - Indicateur chaud/froid

Doit commander séparément la soupape brute à pression auto-régulatrice. Voir la section sur les soupapes.



Offre de base



Conforme à la CEC



Conforme aux normes CALGreen



Répond aux normes WaterSenseSM de l'EPA



Certifié sans plomb par la NSF



Conforme à l'ADA



UltraSea^{MC}

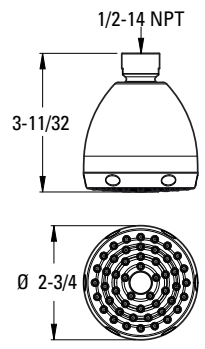


SecurePfit^{MC}

	Modèle	Finis	Quantité caisse	Prix de liste
--	--------	-------	--------------------	------------------

Pfirst Moderne^{MC}
Ensemble d'installation
pour pomme de douche

★	J15-Ø6ØC	Chrome poli	12	22\$
---	----------	-------------	----	------

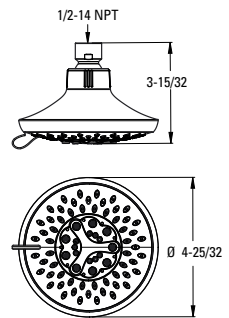


Informations techniques

- Caractéristiques :**
- Fonction unique
 - JX = Quantité d'ensemble d'installation expédiée dans un carton maître de 12
 - Commander 941-Ø55Ø pour insert pomme de douche de 1,5 gpm
 - Pomme de douche 1,8 gpm @ 80 psi

★	J15-Ø7ØC	Chrome poli	12	32\$
	J15-Ø7ØK	Nickel brossé	12	44\$
★	J15-Ø7ØB	Noir mat	12	84\$

Pfirst Moderne^{MC}
Ensemble d'installation
pour pomme de douche



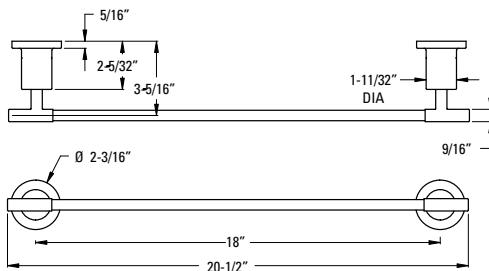
- Caractéristiques :**
- Multi-fonction
 - JX = Quantité d'ensemble d'installation expédiée dans un carton maître de 12
 - Pomme de douche 1,8 gpm @ 80 psi

Accessoires de salle de bains

Ces touches finales qui permettent de créer une salle de bains élégante. Notre quincaillerie et accessoires sont conçus pour s'harmoniser parfaitement avec vos installations de bain Pfister



	Modèle	Finis	Quantité caisse	Prix de liste
Porte-serviettes 18 po	★ BTB-NC1C	Chrome poli	3	67\$
	BTB-NC1K	Nickel brossé	3	91\$
	★ BTB-NC1B	Noir mat	3	112\$
	BTB-NC1BG	Or brossé	3	106\$




Informations techniques

Trous : · 2 trous

- Caractéristiques :**
- Construction tout métal
 - Supports de montage supérieur
 - Installation à vis cachées
 - Quincaillerie de montage incluse

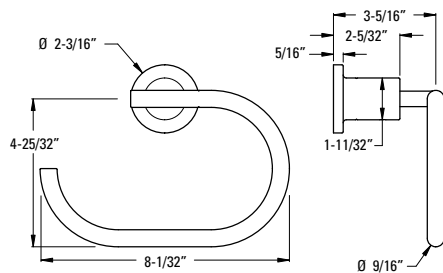
Porte-serviettes 24 po	★ BTB-NC2C	Chrome poli	3	73\$
	BTB-NC2K	Nickel brossé	3	99\$
	★ BTB-NC2B	Noir mat	3	125\$
	BTB-NC2BG	Or brossé	3	115\$



Trous : · 2 trous

- Caractéristiques :**
- Construction tout métal
 - Supports de montage supérieur
 - Installation à vis cachées
 - Quincaillerie de montage incluse

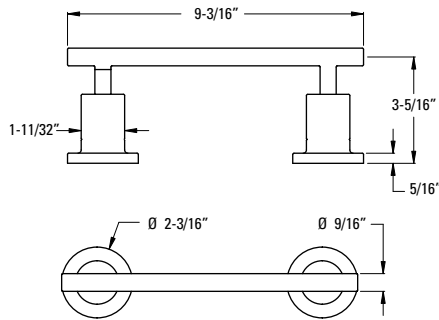
Anneau porte-serviette	★ BRB-NC1C	Chrome poli	3	53\$
	BRB-NC1K	Nickel brossé	3	67\$
	★ BRB-NC1B	Noir mat	3	91\$
	BRB-NC1BG	Or brossé	3	84\$



Trous : · 1 trou

- Caractéristiques :**
- Construction tout métal
 - Supports de montage supérieur
 - Installation à vis cachées
 - Quincaillerie de montage incluse

	Modèle	Finis	Quantité caisse	Prix de liste
Porte-papier hygiénique	★ BPH-NC1C	Chrome poli	3	53\$
	BPH-NC1K	Nickel brossé	3	73\$
	★ BPH-NC1B	Noir mat	3	91\$
	BPH-NC1BG	Or brossé	3	84\$

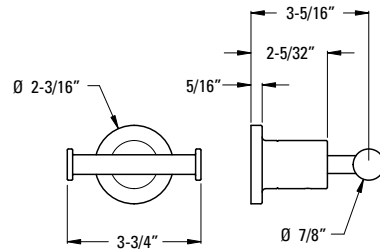


Informations techniques

Trous : · 2 trous

- Caractéristiques :**
- Porte-papier à montage pivotant
 - Construction métallique de qualité supérieure
 - Support de montage supérieur
 - Installation à vis cachées
 - Quincaillerie de montage incluse

Crochet pour peignoir	★ BRH-NC1C	Chrome poli	3	40\$
	BRH-NC1K	Nickel brossé	3	53\$
	★ BRH-NC1B	Noir mat	3	69\$
	BRH-NC1BG	Or brossé	3	62\$



Trous : · 1 trou

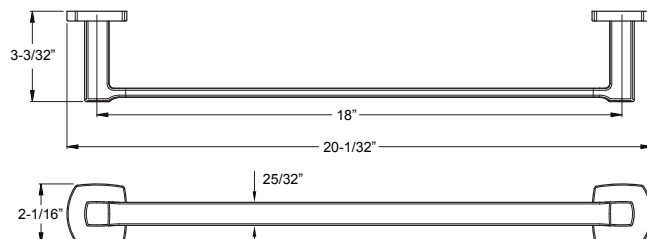
- Caractéristiques :**
- Construction métallique de qualité supérieure
 - Support de montage supérieur
 - Installation à vis cachées
 - Quincaillerie de montage incluse

	Modèle	Finis	Quantité caisse	Prix de liste
Porte-serviettes 18 po	★ BTB-DA1C	Chrome poli	3	61\$
	★ BTB-DA1K	Nickel brossé	3	83\$
	★ BTB-DA1B	Noir mat	3	95\$

Informations techniques

Trous : · 2 trous

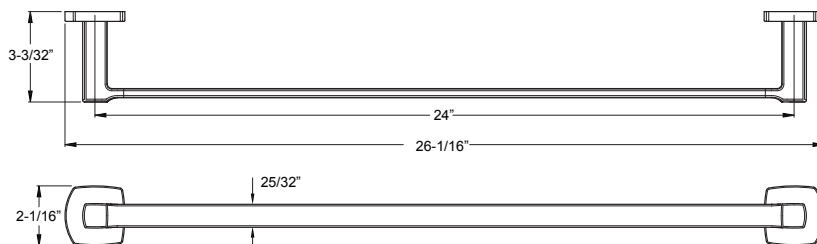
- Caractéristiques :**
- Construction tout métal
 - Supports de montage supérieur
 - Installation à vis cachées
 - Quincaillerie de montage incluse



Porte-serviettes 24 po	★ BTB-DA2C	Chrome poli	3	72\$
	★ BTB-DA2K	Nickel brossé	3	95\$
	★ BTB-DA2B	Noir mat	3	105\$

Trous : · 2 trous

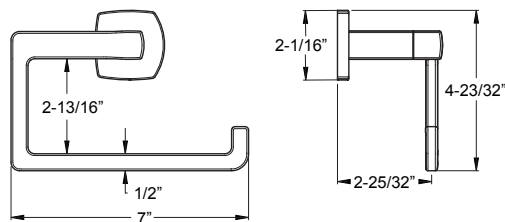
- Caractéristiques :**
- Construction tout métal
 - Supports de montage supérieur
 - Installation à vis cachées
 - Quincaillerie de montage incluse



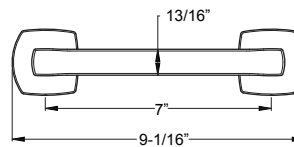
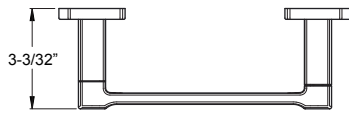
Anneau porte-serviette	★ BRB-DA1C	Chrome poli	3	49\$
	★ BRB-DA1K	Nickel brossé	3	61\$
	★ BRB-DA1B	Noir mat	3	72\$

Trous : · 1 trou

- Caractéristiques :**
- Construction tout métal
 - Supports de montage supérieur
 - Installation à vis cachées
 - Quincaillerie de montage incluse



	Modèle	Finis	Quantité caisse	Prix de liste
Porte-papier hygiénique	★ BPH-DA1C	Chrome poli	3	56\$
	★ BPH-DA1K	Nickel brossé	3	72\$
	★ BPH-DA1B	Noir mat	3	83\$

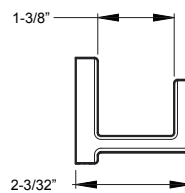
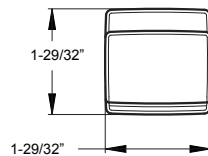


Informations techniques

Trous : · 2 trous

- Caractéristiques :**
- Construction tout métal
 - Supports de montage supérieur
 - Installation à vis cachées
 - Quincaillerie de montage incluse

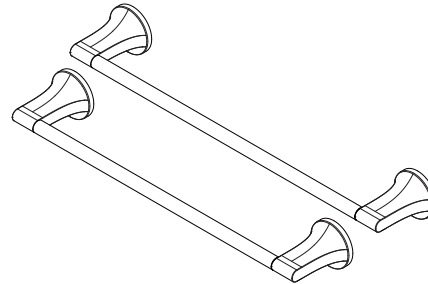

	Modèle	Finis	Quantité caisse	Prix de liste
Crochet pour peignoir	★ BRH-DA1C	Chrome poli	3	22\$
	★ BRH-DA1K	Nickel brossé	3	28\$
	★ BRH-DA1B	Noir mat	3	33\$



Trous : · 1 trou

- Caractéristiques :**
- Construction tout métal
 - Supports de montage supérieur
 - Installation à vis cachées
 - Quincaillerie de montage incluse

	Modèle	Finis	Quantité caisse	Prix de liste
Porte-serviettes 18 po	★ BTB-PFM1C	Chrome poli	3	63\$
	★ BTB-PFM1GS	Nickel brossé	3	69\$
	BTB-PFM1Y	Bronze toscan	3	83\$
	★ BTB-PFM1B	Noir mat	3	77\$



Informations techniques

Trous : · 2 trous

- Caractéristiques :**
- Construction tout métal
 - Supports de montage supérieur
 - Installation à vis cachées
 - Quincaillerie de montage incluse

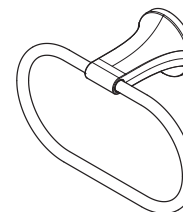
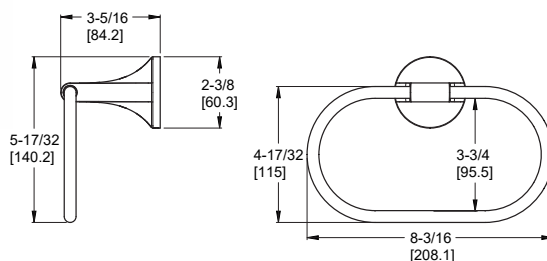
Porte-serviettes 24 po	★ BTB-PFM2C	Chrome poli	3	67\$
	★ BTB-PFM2GS	Nickel brossé	3	74\$
	★ BTB-PFM2B	Noir mat	3	80\$



Trous : · 2 trous

- Caractéristiques :**
- Construction tout métal
 - Supports de montage supérieur
 - Installation à vis cachées
 - Quincaillerie de montage incluse

Anneau porte-serviette	★ BRB-PFMØC	Chrome poli	3	55\$
	★ BRB-PFMØGS	Nickel brossé	3	62\$
	★ BRB-PFMØB	Noir mat	3	68\$



Trous : · 1 trou

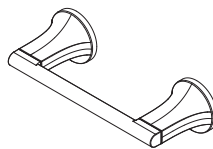
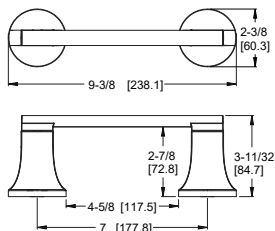
- Caractéristiques :**
- Construction tout métal
 - Supports de montage supérieur
 - Installation à vis cachées
 - Quincaillerie de montage incluse

	Modèle	Finis	Quantité caisse	Prix de liste
Porte-papier hygiénique	★ BPH-PFMØC	Chrome poli	3	52\$
	★ BPH-PFMØGS	Nickel brossé	3	60\$
	★ BPH-PFMØB	Noir mat	3	66\$

Informations techniques

Trous : · 1 trou

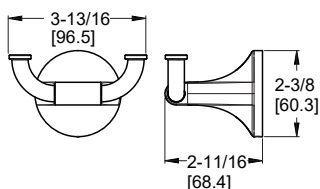
- Caractéristiques :**
- Construction tout métal
 - Supports de montage supérieur
 - Installation à vis cachées
 - Quincaillerie de montage incluse



Crochet pour peignoir	★ BRH-PFMØC	Chrome poli	3	34\$
	★ BRH-PFMØGS	Nickel brossé	3	40\$
	★ BRH-PFMØB	Noir mat	3	47\$

Trous : · 1 trou

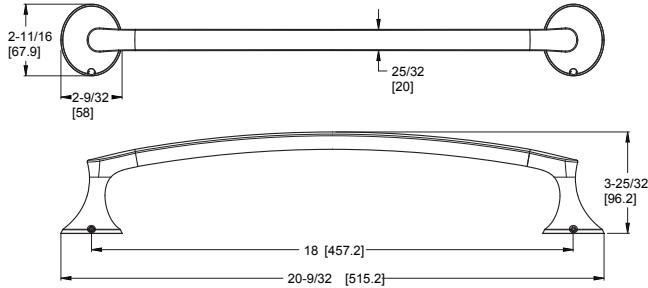
- Caractéristiques :**
- Construction tout métal
 - Supports de montage supérieur
 - Installation à vis cachées
 - Quincaillerie de montage incluse



Porte-serviettes de 18 po



Modèle	Finis	Quantité caisse	Prix de liste
BTB-RH1C	Chrome poli	3	144\$
BTB-RH1K	Nickel brossé	3	155\$
BTB-RH1B	Noir mat	3	169\$
BTB-RH1BG	Or brossé	3	183\$



Informations techniques

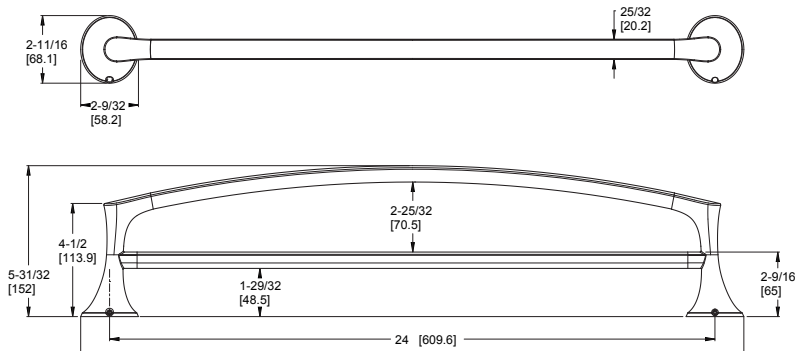
Trous : · 2 trous

- Caractéristiques :**
- Construction métallique de qualité supérieure
 - Pôles de montage supérieurs
 - Installation de vis cachées
 - Quincaillerie de montage incluse

Porte-serviettes double de 24 po



BTB-RH2C	Chrome poli	3	209\$
BTB-RH2K	Nickel brossé	3	222\$
BTB-RH2B	Noir mat	3	235\$
BTB-RH2BG	Or brossé	3	249\$



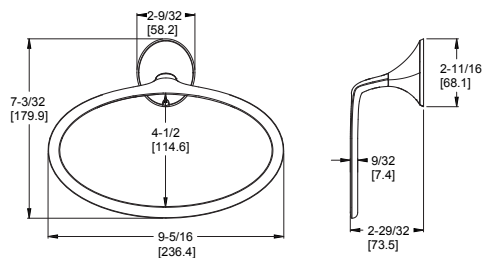
Trous : · 2 trous

- Caractéristiques :**
- Construction métallique de qualité supérieure
 - Pôles de montage supérieurs
 - Installation de vis cachées
 - Quincaillerie de montage incluse

Anneau porte-serviette



BRB-RHØC	Chrome poli	3	110\$
BRB-RHØK	Nickel brossé	3	122\$
BRB-RHØB	Noir mat	3	136\$
BRB-RHØBG	Or brossé	3	149\$



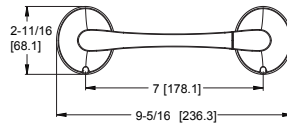
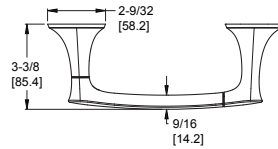
Trous : · 1 trou

- Caractéristiques :**
- Construction métallique de qualité supérieure
 - Pôles de montage supérieurs
 - Installation de vis cachées
 - Quincaillerie de montage incluse

Porte-papier hygiénique



Modèle	Finis	Quantité caisse	Prix de liste
BPH-RHØC	Chrome poli	3	108\$
BPH-RHØK	Nickel brossé	3	127\$
BPH-RHØB	Noir mat	3	142\$
BPH-RHØBG	Or brossé	3	155\$



Informations techniques

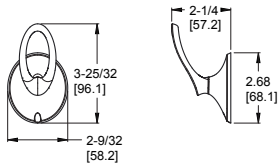
Trous : - 2 trous

- Caractéristiques :**
- Construction métallique de qualité supérieure
 - Support papier pivotant
 - Installation de vis cachées
 - Quincaillerie de montage incluse

Crochet pour peignoir



BRH-RHØC	Chrome poli	3	74\$
BRH-RHØK	Nickel brossé	3	86\$
BRH-RHØB	Noir mat	3	101\$
BRH-RHØBG	Or brossé	3	113\$



Trous : - 1 trou

- Caractéristiques :**
- Construction métallique de qualité supérieure
 - Pôles de montage supérieurs
 - Installation de vis cachées
 - Quincaillerie de montage incluse

Porte-serviettes 24 po

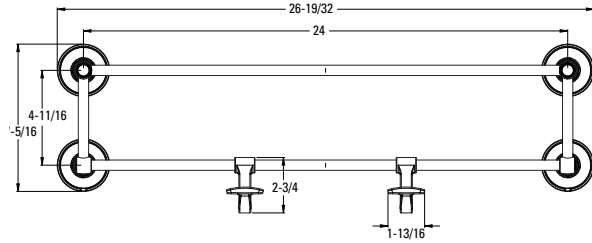
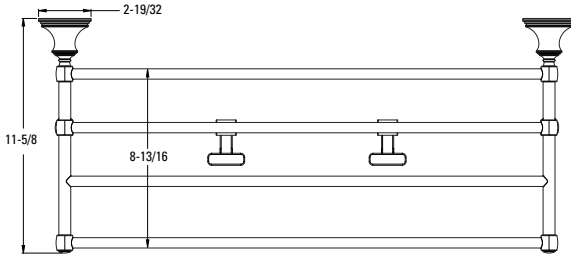


Modèle	Fini assorti	Quantité caisse	Prix de liste
BTR-TB2C	Chrome poli	3	492\$
BTR-TB2K	Nickel brossé	3	566\$
BTR-TB2D	Nickel poli	3	566\$
BTR-TB2BG	Or brossé	3	598\$

Informations techniques

Trous : · Installation à 4 trous

- Caractéristiques :**
- Construction métallique de qualité supérieure
 - Pôle de montage supérieurs
 - Installation à vis cachées
 - Quincaillerie de montage incluse
 - 2 crochets de suspension inclus
 - Charge maximale 75 lbs



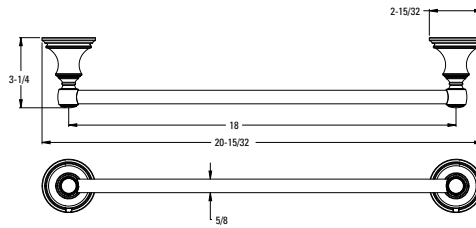
Porte-serviettes 18 po



BTB-TB1C	Chrome poli	3	127\$
BTB-TB1K	Nickel brossé	3	145\$
BTB-TB1D	Nickel poli	3	144\$
BTB-TB1BG	Or brossé	3	150\$

Trous : · Installation à 2 trous

- Caractéristiques :**
- Construction métallique de qualité supérieure
 - Pôles de montage supérieurs
 - Installation à vis cachées
 - Quincaillerie de montage incluse



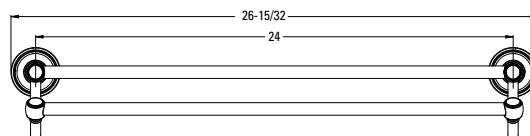
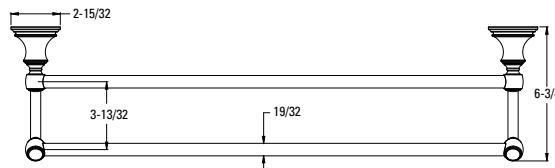
Double porte-serviettes 24 pouces



BTB-TB2C	Chrome poli	3	149\$
BTB-TB2K	Nickel brossé	3	167\$
BTB-TB2D	Nickel poli	3	167\$
BTB-TB2BG	Or brossé	3	189\$

Trous : · Installation à 2 trous

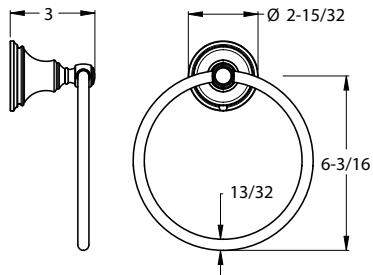
- Caractéristiques :**
- Construction métallique de qualité supérieure
 - Pôles de montage supérieurs
 - Installation à vis cachées
 - Quincaillerie de montage incluse



Anneau porte-serviette



Modèle	Finis assorti	Quantité caisse	Prix de liste
BRB-TBØC	Chrome poli	3	98\$
BRB-TBØK	Nickel brossé	3	112\$
BRB-TBØD	Nickel poli	3	111\$
BRB-TBØBG	Or brossé	3	135\$



Informations techniques

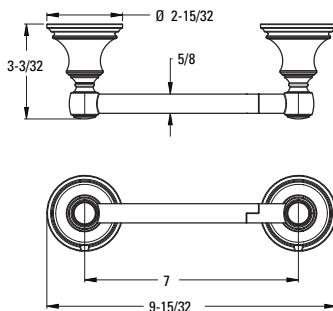
Trous : · Installation à 1 trou

- Caractéristiques :**
- Construction métallique de qualité supérieure
 - Pôles de montage supérieurs
 - Installation à vis cachées
 - Quincaillerie de montage incluse

Porte-papier hygiénique



BPH-TBØC	Chrome poli	3	98\$
BPH-TBØK	Nickel brossé	3	136\$
BPH-TBØD	Nickel poli	3	135\$
BPH-TBØBG	Or brossé	3	149\$



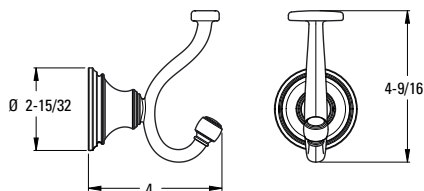
Trous : · Installation à 2 trous

- Caractéristiques :**
- Construction métallique de qualité supérieure
 - Support papier pivotant
 - Installation à vis cachées
 - Quincaillerie de montage incluse

Crochet pour peignoir



BRH-TBØC	Chrome poli	3	49\$
BRH-TBØK	Nickel brossé	3	57\$
BRH-TBØD	Nickel poli	3	57\$
BRH-TBØBG	Or brossé	3	68\$




Trous : · Installation à 1 trou

- Caractéristiques :**
- Construction métallique de qualité supérieure
 - Pôles de montage supérieurs
 - Installation à vis cachées
 - Quincaillerie de montage incluse

Soupapes

Bien sûr, elles vont derrière le mur. Mais ça ne veut pas dire que les soupapes de baignoire et de douche ne sont pas essentielles. Le choix des bonnes soupapes dépend de votre installation de plomberie. Qu'il s'agisse d'une soupape de baignoire et de douche à monocommande ou à plusieurs poignées, d'une soupape d'inverseur pour douchettes et jets corporels, ou de votre choix entre une soupape à pression autorégulée ou thermostatique, vous trouverez toujours une soupape répondant à vos besoins dans la gamme Pfister.



Comment commander un robinet à montage mural



De base

Choisissez la soupape de base souhaitée

+



Robinetterie

Sélectionner une robinetterie

=



Robinetterie complète

	Modèle	Description	Quantité caisse	Prix de liste
★	LØW8-Ø1ØØ	S. O.	3	205\$

Universel

Soupape brute à montage mural



Informations techniques

Trous : · Installation 3 trous 8 po

Caractéristiques : · Soupapes à disque en céramique
· Ajustement de la profondeur d'installation 11/16 po
· Corps fixe de 8 po
· 1,2 gpm @ 60 psi

Doit commander la robinetterie séparément

★	LØW8-Ø2ØØ	S. O.	3	287\$
---	-----------	-------	---	-------

Universel

Soupape brute à montage mural

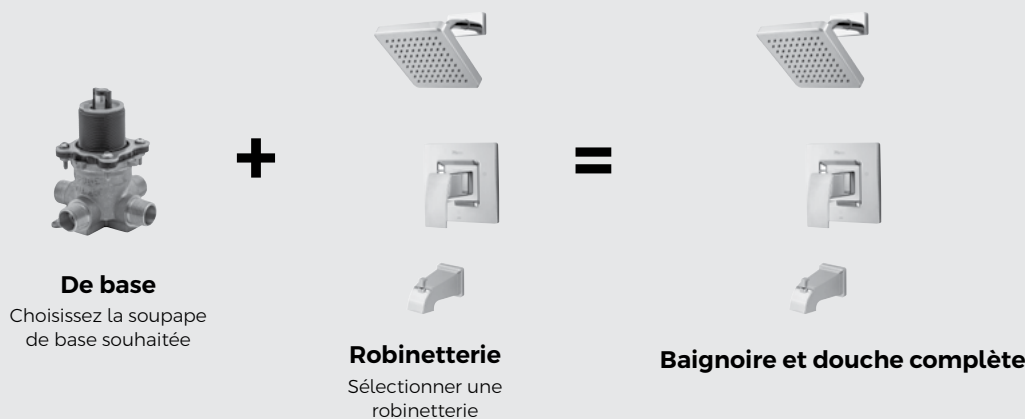


Trous : · Installation 3 trous 8 po

Caractéristiques : · Soupapes à disque en céramique
· Ajustement de la profondeur d'installation 3,75 po - 4,375 po
· Corps fixe de 8 po
· 1,2 gpm @ 60 psi
· Compatible uniquement avec la robinetterie à montage mural Tenet LG49-TNT2*

Doit commander la robinetterie séparément

Comment commander une baignoire et douche à pression auto-régulatrice



PermaBalance^{MC} Soupape brute baignoire et douche



Modèle	Description	Quantité caisse	Prix de liste
★ ØX8-31ØA	Pas de butées	4	138\$
★ JX8-31ØA	Ensemble d'installation	12	127\$
★ ØX8-34ØA	Avec butées	4	168\$
★ JX8-34ØA	Ensemble d'installation avec butées	12	158\$

Cartouche de tige métallique adaptable aux corps d'appareil de robinetterie existants

Informations techniques

- Caractéristiques :**
- Soupape brute et cartouche à pression auto-régulatrice
 - Soupapes à disque en céramique
 - Entrées universelles 1/2 po pour recevoir les adaptateurs 1/2 po en cuivre, 1/2 po en fer, PEX ou CPVC
 - Compatible en mode dos à dos
 - JX= Quantité d'ensembles d'installation expédiée en carton maître de 12
 - 34ØA= avec butées de tournevis
 - Trousses de rallonge voir page B-225

PermaBalance^{MC} Soupape prête pour PEX pour baignoire et douche



★ JX8-31ØP	Ensemble d'installation	12	127\$
★ JX8-34ØP	Ensemble d'installation avec butées	12	157\$

Cartouche de tige métallique adaptable aux corps d'appareil de robinetterie existants

Cette soupape est conforme aux normes Astm F1807 et CSA B137.5 et doit être utilisée avec le tube Pex Sdr9 en utilisant le système de jonction par anneau de sertissage. Il ne peut pas être utilisé avec les raccords de dilatation à froid et le système d'assemblage.

- Caractéristiques :**
- Soupape de base et cartouche à pression auto-régulatrice
 - Soupape à disques de céramique
 - Entrées PEX 1/2 po et sorties universelles à filetage mâle
 - Compatible en mode dos à dos
 - JX= Quantité d'ensembles d'installation expédiée en carton maître de 12
 - 34ØP= avec butées de tournevis
 - Trousses de rallonge voir page B-225



Offre de base

Baignoire et douche à pression auto-régulatrice

PermaBalance^{MC} Soupape prête pour PEX pour baignoire et douche



Modèle	Description	Quantité caisse	Prix de liste
★ JX8-41ØP	Ensemble d'installation	12	127\$
★ JX8-44ØP	Ensemble d'installation avec butées	12	157\$

Entrées PEX 1/2 po à expansion à froid

Cartouche de tige métallique adaptable aux corps d'appareil de robinetterie existants

Informations techniques

- Caractéristiques :**
- Soupape de base et cartouche à pression auto-régulatrice
 - Soupape à disques de céramique
 - Entrées PEX 1/2 po et sorties universelles à filetage mâle
 - Compatible en mode dos à dos
 - JX= Quantité d'ensembles d'installation expédiée en carton maître de 12
 - 44ØP= avec butées de tournevis
 - Trousses de rallonge voir page B-225

PermaBalance^{MC} Soupape OX8



974-5299	Pas de butées	1	45\$
----------	---------------	---	------

- Caractéristiques :**
- Cartouche à pression auto-régularisée
 - Soupape à disques de céramique
 - Peut être utilisé avec les corps d'appareil de robinetterie VB8 et JV8
 - Tige métallique
 - Trousses de rallonge voir page B-225
 - Comprend un adaptateur pour les anciens modèles de soupapes

PermaBalance^{MC} Cartouche de soupapes à moulure profonde



★ 974-Ø42Ø	Pas de butées	1	67\$
------------	---------------	---	------

- Caractéristiques :**
- Cartouche à pression auto-régularisée
 - Soupape à disques de céramique
 - Peut être utilisé avec les corps d'appareil de robinetterie VB8 et JV8
 - Tige métallique
 - Trousses de rallonge voir page B-225
 - Comprend un adaptateur pour les anciens modèles de soupapes

Soupape d'inverseur

Comment commander un inverseur



+



=




De base

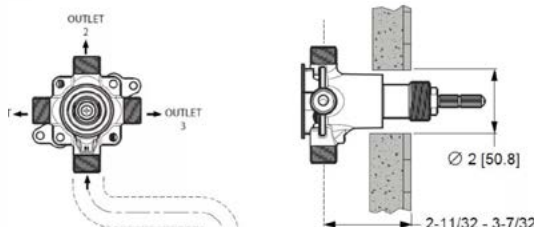
Choisissez la soupape de base souhaitée

Robinetterie

Sélectionner une robinetterie


Inverseur complet

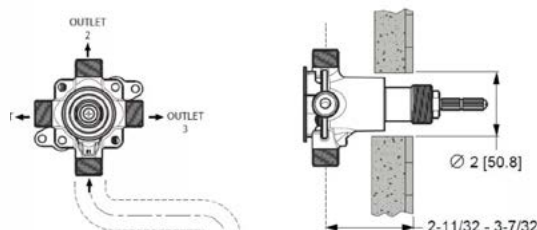
	Modèle	Description	Quantité caisse	Prix de liste
Soupape d'inversion à deux voies 	Ø15-3WDNS	Soupape d'inversion	4	180\$




Informations techniques

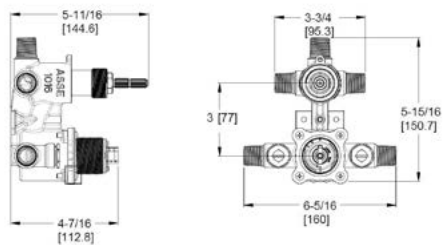
- Caractéristiques :**
- Inverseur à deux ports et à deux voies
 - Fils communs IP mâles 1/2 po
 - Pas de fonctionnalité partagée
 - Installez une connexion de 2 1/8-3 po de profondeur à la ligne centrale
 - Fonctionnalité - 1 ou 2 seulement
 - Trousse de rallonge 97Ø-Ø89Ø

Soupape d'inversion à trois voies 	★ Ø15-6WDS	Soupape d'inversion	4	140\$
---	------------	---------------------	---	-------




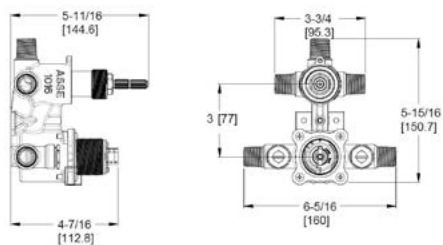
- Caractéristiques :**
- Inverseur à deux ports et à trois voies
 - Connexion IP mâle 1/2 po
 - Fonctionnalité partagée pour exécuter 2 items simultanément
 - Prend en charge la pomme de douche et/ou la douche à main
 - Installez une connexion de 2 1/8-3 po de profondeur à la ligne centrale
 - Fonctionnalité - 1, 2, ou 1 et 2
 - Trousse de rallonge 97Ø-Ø89Ø

Non-Shared Stacked 3-Way Diverter Valve 	Ø15-3WDNSS	3 Way, 5 Port Non-Shared	\$344
---	------------	--------------------------	-------



- Features:**
- All Metal Construction
 - 3 Way Stacked Diverter
 - Non-Shared Functionality
 - Ceramic Disc Cartridge
 - R89 Series Trim Sold Separately
 - Dual 1/2" I.P. or 1/2" Copper Sweat Connections
 - Integral Stops
 - Temperature Limit Stop Included
 - Anti-Scald Shower Cartridge
 - Spool Pressure Balance Valve
 - Optional 7/8" Extension Kit 951-3649 Available, Order Separately

Shared Stacked 6-Way Diverter Valve 	★ Ø15-6WDSS	6 way, 5 Port Shared	\$344
---	-------------	----------------------	-------



- Features:**
- All Metal Construction
 - 6 Way Stacked Diverter
 - Shared Functionality
 - Ceramic Disc Cartridge
 - R89 Series Trim Sold Separately
 - Dual 1/2" I.P. or 1/2" Copper Sweat Connections
 - Integral Stops
 - Temperature Limit Stop Included
 - Anti-Scald Shower Cartridge
 - Spool Pressure Balance Valve
 - Optional 7/8" Extension Kit 951-3649 Available, Order Separately

★ Offre de base

Soupape de robinets pour baignoire romaine

Comment commander un robinet de baignoire romaine



De base

Choisissez la soupape de base souhaitée



Robinetterie

Sélectionner une robinetterie



Remplisseur de baignoire complet

	Modèle	Description	Quantité caisse	Prix de liste	Informations techniques
Universel Soupape brute pour baignoire romaine	★ ØX6-Ø5ØR	Ensemble simple	4	183\$	Trous : · Installation 3 trous 10 po Dimensions : · Épaisseur maximale du plateau de 1 3/8 po Caractéristiques : · Corps d'appareil de robinetterie brute et cartouche · Soupape à disques de céramique · Corps d'appareil de robinetterie fixe 10 po · Quincaillerie de montage pour plateaux minces et épais · Commander 974-375 Kit de rallonge de 1 po si l'épaisseur du plateau dépasse 1 3/8 po, nécessite une trousse par poignée, empilable pour atteindre la hauteur désirée jusqu'à 4 1/2 po · Commander 975-015 tige de bec allongée pour 4 1/2 po de hauteur utile · Entrées Sweat 1/2 po · JX= Quantité d'ensembles d'installation expédié en carton maître de 12 · 15 - 18 gpm @ 60 psi
	★ JX6-Ø5ØR	Ensemble d'installation	12	178\$	



Universel Soupape brute de baignoire romaine ajustable	★ ØX6-15ØR	Ensemble simple	3	172\$
	★ JX6-15ØR	Ensemble d'installation	12	164\$



Universel Soupape de baignoire romaine réglable et douche à main brute	ØX6-44ØR	Soupape 4 trous	3	384\$	Trous : · Installation 4 trous 4 1/2-28 po Dimensions : · Épaisseur maximale du plateau de 1 3/8 po Caractéristiques : · Corps d'appareil de robinetterie brute et cartouche · Soupape à disques de céramique · Installation ajustable · Quincaillerie de montage sur plateau mince et épais · Commander 974-375 Trousse de rallonge 1 po si l'épaisseur du plateau dépasse 1 3/8 po, si l'épaisseur du plateau dépasse 1 3/8 po, nécessite 1 trousse par poignée, empilable pour atteindre la hauteur désirée Jusqu'à 4 1/2 po · Entrées universelles filetées mâles IP 1/2 po et des sorties IPS 1/2 po à filetage mâle · 13 gpm @ 60 psi
--	----------	--------------------	---	-------	--



Offre de base



Garanties limitées à vie de Pfister®

Garanties limitées à vie de Pfister – Résidentiel

Garantie mécanique limitée : Sauf indication contraire ci-dessous, Spectrum Brands, Inc. pour ses produits de marque Pfister (« Pfister »), garantit à l'acheteur résidentiel initial que son produit Pfister (le « produit », à l'exclusion du capteur électronique, du boîtier de commande et du bloc d'alimentation) sera exempt de tout défaut de matériau et de fabrication qui nuirait à l'utilisation prévue et appropriée du produit pendant toute la durée de vie du produit. La « durée de vie » du produit commence à la date d'achat tant que l'acheteur initial occupe les locaux résidentiels dans lesquels le produit a été installé à l'origine.

Garantie limitée des composants électriques : Sauf indication contraire ci-dessous, pour les composants électriques, y compris le capteur électronique, le boîtier de commande et le bloc d'alimentation (bloc-piles ou adaptateur secteur), Pfister garantit à l'acheteur résidentiel initial que les composants électriques de son produit sont exempts de tout défaut de matériau et de fabrication pendant toute la durée de vie du produit. La « durée de vie » du produit s'étend sur une période de cinq (5) ans à compter de la date d'achat, tant que l'acheteur initial occupe les locaux résidentiels dans lesquels le produit a été installé à l'origine.

Garantie limitée sur le fini : Sauf indication contraire ci-dessous, Pfister garantit à l'acheteur résidentiel initial que le fini du produit ne subira pas de dégradation pendant toute la durée de vie du produit. La « durée de vie » du produit commence à partir de la date d'achat tant que l'acheteur initial occupe les locaux résidentiels dans lesquels le produit a été installé à l'origine.

Garanties limitées à vie – Commercial

Garantie mécanique limitée : Sauf indication contraire ci-dessous, si le produit est installé dans le cadre d'une application commerciale, Pfister garantit à l'acheteur commercial initial que son produit est exempt de tout défaut de matériau et de fabrication susceptible de nuire à l'utilisation prévue et appropriée du produit pendant toute la durée de vie du produit. La « durée de vie » du produit est limitée à une période de dix (10) ans à compter de la date d'achat, tant que l'acheteur initial est propriétaire des locaux commerciaux dans lesquels le produit a été installé à l'origine.

Garantie limitée des composants électriques : Sauf indication contraire ci-dessous, si le produit est installé dans le cadre d'une application commerciale, Pfister garantit à l'acheteur commercial initial que les composants électriques de son produit sont exempts de tout défaut de matériau et de fabrication pendant toute la durée de vie du produit. La « durée de vie » du produit est limitée à une période de trois (3) ans à compter de la date d'achat, tant que l'acheteur initial est propriétaire des locaux commerciaux dans lesquels le produit a été installé à l'origine.

Garantie limitée sur le fini : Sauf indication contraire ci-dessous, si le produit est installé dans le cadre d'une application commerciale, Pfister garantit à l'acheteur commercial initial que le fini du produit ne subira pas de dégradation pendant toute la durée de vie du produit. La « durée de vie » du produit est limitée à une période de dix (10) ans à compter de la date d'achat, tant que l'acheteur initial est propriétaire des locaux commerciaux dans lesquels le produit a été installé à l'origine.

Vendeurs autorisés : Ces garanties résidentielles et commerciales ne s'appliquent qu'aux produits achetés auprès de Pfister ou d'un vendeur autorisé par Pfister, à moins que la loi ne l'interdise. Les produits Pfister ne sont vendus légitimement que par des vendeurs autorisés tenus de respecter les politiques, les procédures et les normes de contrôle de la qualité de Pfister. Pfister se réserve le droit de rejeter les demandes de garantie des acheteurs pour des produits achetés auprès de vendeurs non autorisés, y compris des sites Internet non autorisés. **Si vous souhaitez vérifier l'autorisation d'un vendeur, veuillez communiquer avec nous au 1 800 Pfaucet (1 800 732-8238).**

Exclusions des garanties

Pfister fabrique tous ses produits conformément aux normes d'excellence de Pfister. Toutefois, les produits sont susceptibles de présenter des marques et des imperfections dues à des processus spécifiques, à la malléabilité du matériau et aux éléments de l'intervention humaine au cours de la fabrication.

Bien que nos mesures de protection internes nous protègent contre l'envoi de produits de qualité inacceptable, une imperfection ou un défaut de surface peut être considéré comme la norme de qualité la plus élevée pouvant être obtenue sur un produit particulier. Toutes les décisions finales en matière de qualité sont laissées à la discrétion exclusive de Pfister.

Ces garanties ne s'appliquent pas notamment dans les situations suivantes :

1. Tout produit Pfister installé avant le 1er janvier 1997 n'est pas couvert par ces garanties.
2. Tout produit Pfister endommagé à la suite d'une installation contraire aux instructions d'installation écrites de Pfister n'est pas couvert par ces garanties.
3. Tout produit Pfister ayant été modifié par un composant extérieur à Pfister n'est pas couvert par ces garanties.
4. Tout produit Pfister présentant un défaut causé par une négligence, une mauvaise utilisation, un abus, une utilisation déraisonnable ou extraordinaire, un entretien ou une réparation inappropriés, un accident ou un cas de force majeure, n'est pas couvert par ces garanties.
5. Tout produit Pfister présentant un défaut dû à l'utilisation de peintures, de solvants ou d'autres produits chimiques n'est pas couvert par ces garanties.

Garanties limitées à vie de Pfister®

6. Tout produit Pfister utilisé en combinaison avec des assemblages, des aérateurs, des cartouches, des poignées, des tuyaux, des becs ou tout autre composant autre que ceux fabriqués par Pfister et destinés à être utilisés avec le produit en question n'est pas couvert par ces garanties.
7. Tout produit Pfister acheté auprès d'un vendeur non autorisé n'est pas couvert par ces garanties. Ces garanties ne sont pas transférables.

Sauf indication contraire dans ce document, s'il existe des différences entre les présentes garanties et les garanties imprimées dans les documents de marketing ou d'autres documents relatifs au produit, les présentes garanties prévalent.

Réclamations de garantie

Tout produit considéré comme défectueux dans le cadre de ces garanties ne peut être retourné pour un service de garantie sans l'autorisation de Pfister. Les acheteurs qui souhaitent faire une réclamation de garantie en raison d'un défaut du produit doivent communiquer avec Pfister dans un délai de trente (30) jours à compter de la date de découverte du (des) défaut(s) allégué(s). Afin d'informer Pfister et de recevoir une assistance ou un service dans le cadre de ces garanties, vous pouvez : (1) parler à un représentant du service à la clientèle en composant le 1 800 Pfaucet (1 800 732-8238), ou (2) écrire au service à la clientèle a/s Pfister Inc. 19701 DaVinci, Lake Forest, CA 92610 et inclure une description du défaut allégué, le numéro de modèle, votre nom, votre adresse, votre numéro de téléphone, la date d'achat et une preuve d'achat datée, ou (3) envoyer un courriel au service à la clientèle de Pfister en allant sur www.pfisterfaucets.com, ou (4) informer le lieu ou le distributeur auprès duquel le produit a été acheté.

Veillez noter que, pour toutes les réclamations de garantie, vous devrez fournir une description des défauts allégués et une preuve d'achat datée de Pfister ou du vendeur autorisé de Pfister afin de vérifier l'admissibilité à la garantie.

Pfister se réserve le droit de demander d'autres informations et preuves raisonnablement nécessaires afin de vérifier l'admissibilité à la garantie et, sur demande, vous devez permettre l'inspection du produit par Pfister ou ses représentants. Si, après enquête, Pfister honore la demande de garantie, la réparation sera effectuée par Pfister ou en son nom conformément à la rubrique « Recours » ci-dessous. Veillez noter que les produits ne peuvent être retournés à Pfister sans l'autorisation de Pfister. Si Pfister autorise le retour, vous devrez envoyer votre produit à Pfister Inc. 19701 DaVinci, Lake Forest, CA 92610.

Recours

Pour certains défauts couverts par ces garanties, comme déterminé par Pfister, Pfister vous fournira les étapes de dépannage. Pour tout autre défaut couvert par ces garanties, comme déterminé par Pfister, Pfister remplacera le produit défectueux ou la pièce défectueuse. Si la fabrication d'un produit Pfister, identique au produit Pfister ou à

toute partie couverte par ces garanties, a cessé au moment du remplacement ou si Pfister détermine, à sa seule discrétion, qu'un tel remplacement n'est pas approprié, Pfister se réserve le droit de remplacer le produit par un autre produit. Pfister se réserve également le droit d'accepter ou de refuser un autre produit proposé en remplacement, lorsque sa valeur est supérieure à celle du produit initialement acheté par l'acheteur. Sauf indication contraire expresse dans les présentes garanties, PFISTER N'EST PAS TENU DE PAYER DES FRAIS DE MAIN-D'ŒUVRE NI D'AUTRES FRAIS LIÉS À L'INSTALLATION, À LA RÉPARATION OU AU REMPLACEMENT D'UN PRODUIT PFISTER, NI À LA PERTE OU À L'ENDOMMAGEMENT D'UN MATÉRIAU QUI N'EST PAS VENDU PAR PFISTER.

Limitation de responsabilités

AUCUNE AUTRE GARANTIE NE S'APPLIQUE AU DELÀ DE CELLE INDIQUÉE DANS LE PRÉSENT DOCUMENT. TOUTE GARANTIE IMPLICITE APPLICABLE AUX PRODUITS, Y COMPRIS LES GARANTIES IMPLICITES DE QUALITÉ MARCHANDE OU D'ADÉQUATION À UN USAGE PARTICULIER, EST LIMITÉE À LA DURÉE DE LA PRÉSENTE GARANTIE. CERTAINS ÉTATS ET CERTAINES PROVINCES N'AUTORISENT PAS LA LIMITATION DE LA DURÉE D'UNE GARANTIE IMPLICITE, DE SORTE QUE LA LIMITATION CI-DESSUS PEUT NE PAS S'APPLIQUER À VOUS. EN AUCUN CAS, PFISTER NE PEUT ÊTRE TENU RESPONSABLE DE TOUT DOMMAGE SPÉCIAL, ACCESSOIRE OU INDIRECT BASÉ SUR LA VIOLATION DE CETTE GARANTIE LIMITÉE, LA RUPTURE DE CONTRAT OU LA RESPONSABILITÉ STRICTE. CERTAINS ÉTATS ET CERTAINES PROVINCES N'AUTORISENT PAS L'EXCLUSION OU LA LIMITATION DES DOMMAGES ACCESSOIRES OU INDIRECTS, DE SORTE QUE LA LIMITATION OU L'EXCLUSION CI-DESSUS PEUT NE PAS S'APPLIQUER À VOUS. CETTE GARANTIE VOUS DONNE DES DROITS LÉGAUX SPÉCIFIQUES, ET VOUS POUVEZ ÉGALEMENT AVOIR D'AUTRES DROITS QUI VARIENT D'UN ÉTAT A L'AUTRE OU D'UNE PROVINCE À L'AUTRE.

Date de prise d'effet : 1er avril 2021

Dernière révision : 14 avril 2023

Conditions Pfister

LES CONDITIONS SUIVANTES SONT RÉPUTÉES ÊTRE INCORPORÉES PAR RÉFÉRENCE DANS TOUTE COMMANDE DE VENTE DE PRODUITS PFISTER À COMPTER DU 3/1/13

PRIX

Tous les prix sont susceptibles d'être modifiés sans préavis et ne sont pas garantis. Toutes les taxes, droits ou autres charges sont de la responsabilité de l'acheteur.

MODIFICATION OU ANNULLATION

Au-delà de 5 jours ouvrables à compter de la date de notre accusé de réception, aucune modification ne peut être apportée. Les ajouts à une commande seront traités comme une commande distincte et doivent répondre aux exigences minimales applicables en matière de commande.

L'annulation d'une commande portant uniquement sur des articles courants en stock, ou sur une partie de ceux-ci, n'est autorisée qu'avec l'accord écrit préalable de Pfister, et le paiement des frais d'annulation jugé approprié.

VOLUME ANNUEL MINIMUM DES VENTES

Pfister se réserve le droit d'interrompre les ventes directes à tout client qui ne respecte pas le volume de vente annuel minimum requis. L'exigence annuelle actuelle est de 25,000 \$.

Vos achats annuels sont déterminés par les commandes acceptées, non annulées et expédiées reçues au cours de chaque année calendrier. Cette exigence est nécessaire car les coûts d'administration, de vente et de service pour maintenir un compte ouvert peuvent dépasser tout bénéfice qui pourrait être réalisé en dessous de ce minimum.

Pfister se réserve le droit de modifier à tout moment tout ou partie des exigences en matière de volume de vente annuel minimum.

Tout client qui ne satisfait pas aux exigences de volume de vente annuel peut continuer à acheter des produits Pfister par l'intermédiaire d'un distributeur Pfister.

COMMANDES ET ACCEPTATIONS

Pfister se réserve le droit de refuser toute commande, et aucun bon de commande ou indication d'acceptation ne créera de contrat ou ne liera Pfister de quelque manière que ce soit, à moins et jusqu'à ce que celui-ci soit accepté par écrit dans les bureaux de Pfister situés à Lake Forest, en Californie. Dans le cas où Pfister accepte une commande de l'acheteur, il est expressément entendu et convenu que les conditions énoncées dans les présentes prévaudront, nonobstant le fait qu'elles puissent entrer en conflit ou varier par rapport aux conditions énoncées sur tout bon de commande ou autre formulaire que l'acheteur peut utiliser pour passer cette commande, et la passation de cette commande par l'acheteur sera réputée noter l'assentiment de l'acheteur à ce qui précède.

CONDITIONS

2% 45 jours, net 46 jours. Pfister se réserve le droit de modifier les conditions de crédit jusqu'à et y compris l'avance en espèces. Les termes sont F.A.B. Centres de distribution Pfister.

INDEMNITÉ DE FRET

Des frais de transport fixes de 25 \$ sont appliqués aux commandes de 0 \$ à 500 \$. Pour les commandes de 501 \$ à 1199 \$, des frais de transport de 4 % de la valeur de la commande avant taxes sont appliqués. Les commandes de 1200 \$ ou plus sont admissibles au transport prépayé.

PROMESSES D'EXPÉDITION

Pfister ne garantit pas les dates d'expédition, nonobstant toute disposition contraire contenue dans les présentes. Pfister ne sera pas responsable des dommages consécutifs, spéciaux ou indirects de quelque nature que ce soit, ou de tout dommage incluant le manque à gagner subi par l'acheteur en raison d'un retard d'expédition ou de livraison. Pfister n'est pas responsable des retards dus à des raisons échappant à son contrôle raisonnable telles que les incendies, les tremblements de terre, les grèves, les pénuries de matériel, les réglementations gouvernementales, etc.

PERTE OU DÉTÉRIORATION EN COURS DE TRANSPORT

Tous les produits sont vendus F. A. B. Les centres de distribution Pfister, le risque de perte étant alors transféré à l'acheteur. L'acheteur est responsable de l'organisation et du paiement de toutes les assurances contre le risque de perte ou de dommage des produits après que Pfister ait livré les produits en possession du transporteur.

MARCHANDISES RETOURNÉES

Aucun produit ne peut être retourné sans notre autorisation écrite au préalable. Si un retour de produit est autorisé, notre représentant vous fournira un formulaire d'autorisation de retour de marchandises (ARM) pour les produits retournables. Le formulaire ARM doit accompagner toute expédition de produits retournés.

Si les produits étaient défectueux ou expédiés par erreur, un crédit au prix de la facture sera émis ou des produits de remplacement seront expédiés uniquement après qu'une inspection approfondie des produits retournés ait été effectuée par notre représentant et que cette inspection confirme que les produits étaient défectueux ou expédiés par erreur. Veuillez retourner les produits défectueux dans leur emballage d'origine.

Nous n'avons aucune obligation d'accepter le retour de produits non défectueux correctement expédiés. Si, à notre discrétion, nous acceptons le retour de produits non défectueux et correctement expédiés : a) vous recevrez un crédit basé sur le prix en vigueur au moment du retour des produits ou sur le prix de la facture, selon le montant le plus bas, moins le coût du fret de retour ; b) des frais de réapprovisionnement de 25 % seront appliqués ; et c) les produits retournés doivent être dans leur emballage d'origine (carton maître, ou master carton).

MODIFICATION DES PRODUITS

Le droit est réservé de livrer des produits modifiés en conformité avec toute commande acceptée, sauf indication contraire de l'acheteur par écrit, placée de manière visible au recto de son bon de commande.

INSPECTION

L'acheteur doit, à ses frais, soumettre tous les produits expédiés à une inspection minutieuse dès leur arrivée au point de livraison. Toute demande de dommages et intérêts, de défauts, d'erreurs, de manques ou de toute autre non-conformité des produits au présent accord ou à leur description dans le catalogue doit être transmise à Pfister par écrit dans les dix (10) jours suivant cette arrivée. L'absence de réclamation dans ce délai constitue une acceptation de tous les produits ainsi livrés comme étant conformes aux termes, conditions et spécifications des présentes, et en aucun cas cette acceptation ne peut être révoquée par la suite par l'acheteur. Toute réclamation de l'acheteur sera soumise à l'inspection de Pfister ou de son agent autorisé, à qui l'acheteur devra donner accès à ces produits et à toutes les informations pertinentes relatives à la réclamation. Si l'acheteur signale à Pfister une réclamation dans le délai susmentionné et que Pfister juge la réclamation valable, le seul recours de l'acheteur sera de demander à Pfister de remplacer les produits défectueux ou manquants dans un délai raisonnable ou d'autoriser l'acheteur à retourner les produits défectueux à Pfister pour obtenir un crédit ou à accorder à l'acheteur un crédit pour les produits manquants.

TAXES

Les prix ne comprennent pas - et peuvent être augmentés du montant de toutes - les taxes d'accises, de vente, d'utilisation, de fabrication, de valeur ajoutée et autres taxes, prélèvements ou impôts de nature gouvernementale, qu'ils soient fédéraux, d'État ou locaux.

FRAIS DE PERCEPTION

Dans le cas où il serait nécessaire d'engager des frais pour le recouvrement d'un compte en souffrance, des frais de recouvrement raisonnables, y compris des frais d'avocat raisonnables, seront ajoutés au solde dû et l'acheteur devra payer lesdits frais.

MODIFICATION

Les présentes conditions générales expriment l'entière compréhension des parties aux présentes en ce qui concerne l'objet des présentes. Aucune modification des présentes et aucun accord modifiant ou complétant les termes des présentes ne sera valable s'il n'est pas rédigé par écrit et signé par un agent autorisé de l'acheteur et de Pfister.

INTÉRÊT POUR LA SÉCURITÉ

L'acheteur s'engage à signer toute documentation supplémentaire, y compris, mais sans s'y limiter, les déclarations de financement, qui pourrait être exigée par Pfister pour accéder ou parfaire cette sécurité. En cas de défaillance, Pfister aura des droits à condition qu'une partie garantie en vertu du Uniform Commercial Code et Pfister est par la présente autorisé à déposer auprès de toute autorité ou agence gouvernementale toute documentation requise pour parfaire cet intérêt de sécurité.

NON-RENONCIATION

Tout manquement de la part de Pfister à insister sur la stricte exécution d'un terme ou d'une condition énoncés dans les présentes ne sera pas considéré comme une renonciation à tout droit ou recours de Pfister en vertu des présentes, ni à son droit d'insister sur la stricte exécution du même terme ou de tout autre terme des présentes à l'avenir. Aucune renonciation à une quelconque condition des présentes ne sera valable si elle n'est pas faite par écrit et signée par un agent autorisé de Pfister.

VENTES À L'EXPORTATION

Les conditions ci-dessus ne s'appliquent pas aux fabricants d'équipements d'origine ni aux ventes ou achats à l'exportation effectués aux États-Unis à des fins d'exportation. Veuillez contacter le groupe international pour plus de détails.

FINIS SPÉCIAUX

L'utilisation régulière d'un chiffon doux rincé à l'eau chaude savonneuse permet de conserver les finis Pfister propres et neufs. L'utilisation de produits de polissage, de détergents, de nettoyants abrasifs, de solvants organiques ou d'acides pour nettoyer, faire briller ou polir ces finis annulera la garantie de Pfister quant à ces finis.

DÉCLARATION DE GARANTIE PFISTER

La garantie du produit, ci-jointe, est incorporée ici par référence.

PAR DÉFAUT

Si l'acheteur est en défaut en vertu d'une commande ou d'un contrat avec Pfister ou l'une de ses divisions ou sociétés affiliées, ou si Pfister, à un moment quelconque, n'est pas satisfait des conditions financières ou de la responsabilité de l'acheteur, Pfister aura le droit, sans préjudice de tout autre recours juridique, de suspendre les livraisons jusqu'à ce qu'il soit remédié à ce défaut ou à cette condition.

AFFECTATION

L'acheteur ne peut céder ses commandes ni aucun de ses droits ou obligations en vertu de celles-ci sans l'accord écrit préalable de Pfister.

DRIT APPLICABLE

Les présentes conditions générales et tout contrat de vente ultérieur entre Pfister et l'acheteur doivent être interprétés conformément aux lois de l'État du Delaware.

CUISINE VENTE AU DÉTAIL

TECHNOLOGIE Électronique



**Raya avec
REACT^{MC}**
Page R-5

TÊTES RÉTRACTABLES



Antrom
Page R-6



Avanti^{MC}
Page R-6



Cagney[®]
Page R-6



Classic
Page R-7



Fullerton[®]
Page R-7



Indira
Page R-7



Jovi
Page R-8



Kedzie
Page R-8



Kroft
Page R-8



Ladera
Page R-9



Masey
Page R-9



Miri
Page R-9



Mystique[®]
Page R-10



Rancho
Page R-10



Raya[®]
Page R-10



Raya[®] Culinary
Page R-11



Renato
Page R-11



Seahaven
Page R-11



Tegley
Page R-12



Vosa[®]
Page R-12



Wheaton[®]
Page R-12



Wray
Page R-13



Zanna
Page R-13

CUISINE

VENTE AU DÉTAIL

BOYAU RÉTRACTABLE



Corvo®
Page R-14



Shelton®
Page R-14



Vorena
Page R-14



Wray
Page R-15

À MONOCOMMANDE ET DEUX POIGNÉES



Classic®
Page R-15



Fullerton^{MC}
Page R-16



Pfirst Series
Page R-16



Pfirst Series
Page R-17

Collection BATH

VENTE AU DÉTAIL

À MONOCOMMANDE



Aliante®
Page R-19



Ashfield®
Page R-19



Auden®
Page R-19



Bloor
Page R-20



Breckenridge®
Page R-20



Ferris
Page R-20



Fullerton®
Page R-21



Jaida®
Page R-21



Kamato®
Page R-21



Karci
Page R-22



Karci Trough
Page R-22



Ladera
Page R-22



Leen
Page R-23



Matlock
Page R-23



Parisa®
Page R-23



Pasadena®
Page R-24



Penn
Page R-24



Rancho
Page R-24



Selia®
Page R-25



Vega®
Page R-25



Venturi
Page R-25



Verano®
Page R-26



Vorena®
Page R-26



Zeelan
Page R-26

Collection BATH

VENTE AU DÉTAIL

DEUX POIGNÉES ENTRAXE 4 PO



Classic®
Page R-27

Classic®
Page R-27

Courant
Page R-27

Fullerton
Page R-28

Halifax®
Page R-28

Henlow®
Page R-28

Karci
Page R-29

Masey®
Page R-29



Pasadena®
Page R-29

Penn
Page R-30

Rancho
Page R-30

Renato
Page R-30

Sonterra®
Page R-31

Vedra
Page R-31

Venturi
Page R-31

DEUX POIGNÉES ESPACÉS DE 8 PO



Ashfield®
Page R-32

Auden®
Page R-32

Breckenridge®
Page R-32

Karci
Page R-33

Ladera
Page R-33

Masey®
Page R-33



Pasadena®
Page R-34

Penn
Page R-38

Rancho
Page R-38

Sonterra
Page R-39

Venturi
Page R-39

Kitchen



Robinet de cuisine à tête rétractable

Raya avec REACT^{MC}
 Robinet de cuisine à tête rétractable électronique à monocommande avec technologie React

Modèle	Finis	Quantité caisse	Prix courant
F529ERYGS	Spot Defense	2	603,00\$

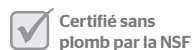


Informations techniques

Trous : • Installation à 1, 2, 3 ou 4 trous

Dimensions : • Hauteur du bec 16 27/32 po
 • Plateau à aérateur 8 27/32 po
 • Portée du bec 8 13/16 po
 • Épaisseur maximale du plateau de 3 po

Caractéristiques : • React - une technologie pratique de réponse sans contact activée à moins de 3 po du capteur
 • SmartStop - ferme automatiquement le robinet après 3 minutes d'inactivité
 • Commande manuelle - utilisez la poignée pour actionner le robinet à tout moment
 • Poignée avant seulement
 • Indicateur de pile faible
 • Piles 4AA incluses
 • Soupape à disque en céramique Pforever Seal^{MC}
 • Installations avec ou sans deckplat (inclus)
 • Fini Spot Defense
 • Débit de 1,8 GPM



Robinets de cuisine à tête rétractable

	Modèle	Finis	Quantité caisse	Prix courant
Antrom	F5297AOGS	Acier inoxydable	3	399,00\$

Antrom
Robinet de cuisine à
monocommande avec
distributeur de savon



Informations techniques

Trous : • Installation à 1, 2, 3 ou 4 trous

Dimensions : • Hauteur du bec 15-1/2 po
• Plateau à aérateur 8-9/32 po
• Portée du bec 8-7/16 po
• Épaisseur maximale du plateau de 3 po

Caractéristiques : • Tête d'arrosage à 2 fonctions
• Tête d'arrosage Accudock^{MC}
• Outil Quick Install
• Pfast-Connect^{MC}
• Fini Spot-Defense
• Distributeur de savon à une main Solotilt^{MC}
• Poignée avant seulement
• Installations avec ou sans applique (inclus)
• Soupape à disque en céramique Pforever Seal^{MC}
• Débit de 1,8 GPM

Avanti^{MC}	LF5297ANS	Acier inoxydable	1	302,00\$
----------------------------	-----------	------------------	---	----------

Avanti^{MC}
Robinet de cuisine
à tête rétractable à
monocommande avec
distributeur de savon



Trous : • Installation 1 à 3 trous

Dimensions : • Hauteur du bec 15 5/8 po
• Plateau à aérateur 10 17/32 po
• Portée du bec 7 9/32 p
• Épaisseur maximale du plateau 2 1/4 po

Caractéristiques : • Tête d'arrosage à 2 fonctions
• Outil Quick Install
• Pfast Connect^{MC}
• Installations avec ou sans applique (inclus)
• Soupape à disque en céramique Pforever Seal^{MC}
• Débit de 1,8 GPM

Cagney[®]	FWKP400B	Noir mat	3	311,00\$
---------------------------	----------	----------	---	----------

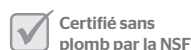

Cagney[®]
Robinet de cuisine
à tête rétractable à
monocommande avec
distributeur de savon



Trous : • Installation à 1, 2, 3 ou 4 trous

Dimensions : • Hauteur du bec 16 1/8 po
• Plateau à aérateur 8 7/32 po
• Portée du bec 9 1/16 p
• Épaisseur maximale du plateau 2 po

Caractéristiques : • Tête d'arrosage AccuDock^{MC}
• Tête d'arrosage rétractable à 3 fonctions
• Outil Quick Install
• Pfast Connect^{MC}
• Installations avec ou sans applique (inclus)
• Soupape à disque en céramique Pforever Seal^{MC}
• Débit de 1,8 GPM



Robinet de cuisine à tête rétractable

Classic

Robinet de cuisine à poignée unique

Modèle	Finis	Quantité caisse	Prix courant
F5297PFC	Chrome poli	3	278,00\$
F5297PFS	Acier inoxydable	3	294,00\$
F5297PFB	Noir mat	3	314,00\$



Informations techniques

Trous : • Installation à 1 ou 3 trous

Dimensions : • Hauteur du bec 16 1/8 po
• Plateau à aérateur 8 7/36 po
• Portée du bec 9 1/16 po
• Épaisseur maximale du plateau 2 1/4 po

Caractéristiques : • Tête d'arrosage rétractable à 3 fonctions
• Pfast Connect^{MC}
• Outil Quick Install
• Poignée avant seulement
• Installations avec ou sans applique (inclus)
• Soupape à disque en céramique Pforever Seal^{MC}
• Débit de 1,8 GPM

Fullerton®

Robinet de cuisine à tête rétractable à monocommande

F5297FTC	Chrome poli	3	346,00\$
F5297FTS	Acier inoxydable	3	389,00\$
F5297FTB	Noir mat	3	455,00\$
F5297FTBG	Or brossé	3	482,00\$



Trous : • Installation 1 à 3 trous

Dimensions : • Hauteur du bec 16 3/8 po
• Plateau à aérateur 8 7/16 po
• Portée du bec 9 po
• Épaisseur maximale du plateau de 3 po

Caractéristiques : • Tête d'arrosage à 3 fonctions
• Tête d'arrosage AccuDock^{MC}
• Soupape à disque en céramique Pforever Seal^{MC}
• Installations avec ou sans applique (inclus)
• Débit de 1,8 GPM

Indira^{MC}

Robinet de cuisine à tête rétractable à monocommande avec distributeur de savon

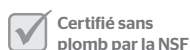
F5297NDC	Chrome poli	2	475,00\$
F5297NDGS	Spot Defense	2	550,00\$



Trous : • Installation 1, 2, 3, ou 4 trous

Dimensions : • Hauteur du bec 17 3/32 po
• Plateau à aérateur 11 1/4 po
• Portée du bec 9 1/32 po
• Épaisseur maximale du plateau 2 po

Caractéristiques : • Tête d'arrosage rétractable à 2 fonctions
• Tête d'arrosage AccuDock^{MC}
• Poignée intégrée
• Fini Spot Defense (Fini GS seulement)
• Outil Quick Install
• Poignée avant seulement
• Applique TiteSeal^{MC}
• Pfast Connect^{MC}
• Installations avec ou sans applique (inclus)
• Soupape à disque en céramique Pforever Seal^{MC}
• Débit de 1,8 GPM



Robinet de cuisine à tête rétractable

	Modèle	Finis	Quantité caisse	Prix courant
Jovi Robinet de cuisine à tête rétractable à monocommande avec distributeur de savon	F5297JIGS	Spot Defense	3	371,00\$



Informations techniques

Trous: • Installation à 1, 2, 3 ou 4 trous

Dimensions: • Hauteur du bec 15-1/8 po
• Plateau à aérateur 10-1/8 po
• Portée du bec 8-25/32 po
• Épaisseur maximale du plateau 2-1/8' po

Caractéristiques: • Tête d'arrosage à 2 fonctions
• Tête d'arrosage Accudock^{MC}
• Poignée avant seulement
• Pfast-Connect^{MC}
• Outil d'installation rapide
• Distributeur de savon à une main Solotilt^{MC}
• Installations avec ou sans applique (inclus)
• Soupape à disque en céramique Pforever Seal^{MC}
• Fini Spot-Defense
• Débit de 1,8 GPM

Kedzie Robinet de cuisine à tête rétractable à monocommande avec distributeur de savon	F5297KZS	Acier inoxydable	1	376,00\$
---	----------	------------------	---	----------



Trous: • Installation à 1, 2, 3 ou 4 trous

Dimensions: • Hauteur du bec 16 5/32 po
• Plateau à aérateur 8 po
• 9 3/32" Spout Reach
• Épaisseur maximale du plateau 2 3/8 po

Caractéristiques: • Tête d'arrosage à 2 fonctions
• Tête d'arrosage Accudock^{MC}
• Plaque de pont TiteSeal^{MC}
• Outil d'installation rapide
• Pfast-Connect^{MC}
• Installations avec ou sans applique (inclus)
• Soupape à disque en céramique Pforever Seal^{MC}
• Débit de 1,8 GPM

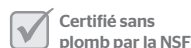
Kroft Robinet de cuisine à tête rétractable à monocommande avec distributeur de savon	F5297KFGS	Spot Defense	3	384,00\$
--	-----------	--------------	---	----------



Trous: • Installation 1, 2, 3, ou 4 trous

Dimensions: • Hauteur du bec 15-13/32 po
• Plateau à aérateur 8-13/32 po
• Portée du bec 8-1/32 po
• Épaisseur maximale du plateau de 3 po

Caractéristiques: • Tête d'arrosage à 2 fonctions
• Tête d'arrosage Accudock^{MC}
• Applique TiteSeal^{MC}
• Poignée avant seulement
• Pfast Connect^{MC}
• Outil d'installation rapide
• Distributeur de savon à une main Solotilt^{MC}
• Installations avec ou sans applique (inclus)
• Soupape à disque en céramique Pforever Seal^{MC}
• Fini Spot Defense (Fini GS seulement)
• Débit de 1,8 GPM



Robinets de cuisine à tête rétractable

Ladera *

Robinet de cuisine à tête rétractable à monocommande avec distributeur de savon

Modèle	Finis	Quantité caisse	Prix courant
F5297LRGS	Spot Defense	1	373,00\$



Informations techniques

Trous : • Installation à 1, 2, 3 ou 4 trous

Dimensions : • Hauteur du bec 15 9/16 po
• Plateau à aérateur 9 3/4 po
• Portée du bec 9 1/32 po
• Épaisseur maximale du plateau 3 po

Caractéristiques : • Tête d'arrosage à 2 fonctions
• Installation Top Pfit^{MC}
• Tête d'arrosage Accudock^{MC}
• Poignée avant seulement
• Applique TiteSeal^{MC}
• Pfast Connect^{MC}
• Outil d'installation rapide
• Distributeur de savon à une main Solotilt^{MC}
• Installations avec ou sans applique (inclus)
• Soupape à disque en céramique Pforever Seal^{MC}
• Fini Spot-Defense
• Débit de 1,8 GPM

Masey

Single-Handle Pull-Down Kitchen Faucet with Soap Dispenser

F5297MCC	Chrome poli	3	301,00\$
F5297MSS	Acier inoxydable	3	334,00\$



Trous : • Installation à 1, 2, 3 ou 4 trous

Dimensions : • Hauteur du bec 14-9/16 po
• Plateau à aérateur 8-23/32 po
• Portée du bec 9-1/32 po
• Épaisseur maximale du plateau 3 po

Caractéristiques : • Tête d'arrosage à 2 fonctions
• Tête d'arrosage Accudock^{MC}
• Poignée avant seulement
• Pfast Connect^{MC}
• Outil d'installation rapide
• Applique Titeséal^{MC}
• Soupape à disques de céramique Pforever Seal^{MC}
• Installations avec ou sans applique (inclus)
• Débit de 1,8 GPM

Miri

Robinet de cuisine à tête rétractable à monocommande avec distributeur de savon

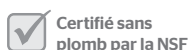
F5297MRGS	Spot Defense	3	378,00\$
-----------	--------------	---	----------



Trous : • Installation à 1, 2, 3 ou 4 trous

Dimensions : • Hauteur du bec 16 1/8 po
• Plateau à aérateur 8 15/16 po
• Portée du bec 8 13/16 po
• Épaisseur maximale du plateau 3 po

Caractéristiques : • Tête d'arrosage à 2 fonctions
• Installation Top Pfit^{MC}
• Tête d'arrosage Accudock^{MC}
• Poignée avant seulement
• Applique Titeséal^{MC}
• Pfast Connect^{MC}
• Outil d'installation rapide
• Distributeur de savon à une main Solotilt^{MC}
• Installations avec ou sans applique (inclus)
• Soupape à disques de céramique Pforever Seal^{MC}
• Fini Spot-Defense
• Débit de 1,8 GPM



Robinets de cuisine à tête rétractable

Modèle	Finis	Quantité caisse	Prix courant
LF5297MDS	Acier inoxydable	3	427,00\$

Mystique®
Robinet de cuisine
à tête rétractable à
monocommande avec
distributeur de savon



Informations techniques

Trous : • Installation à 1, 2, 3 ou 4 trous

Dimensions : • Hauteur du bec 17 3/16 po
• Plateau à aérateur 8 1/4 po
• Portée du bec 8 po
• Épaisseur maximale du plateau
2 1/4 po

Caractéristiques : • Tête d'arrosage à 3 fonctions
• Pfast Connect^{MC}
• Soupape à disque en céramique
Pforever Seal^{MC}
• Outil d'installation rapide
• Installation avec ou sans applique
(inclus)
• Débit de 1,8 GPM

F5297RCHC	Chrome poli	3	342,00\$
F5297RCHGS	Spot Defense	3	372,00\$
F5297RCHB	Noir mat	3	402,00\$
F5297RCHBG	Brushed Gold	3	432,00\$

Rancho
Robinet de cuisine
à tête rétractable à
monocommande avec
distributeur de savon



Trous : • Installation à 1, 2, 3 ou 4 trous

Dimensions : • Hauteur du bec 15 po
• Plateau à aérateur 9 po
• Portée du bec 9 1/16 po
• Épaisseur maximale du plateau
3 po

Caractéristiques : • MagnePfit™ Sprayhead
• Auto-Align™ Docking
• Tête d'arrosage à 3 fonctions
• Installation de TopPfit^{MC}
• Poignée avant seulement
• Applique TiteSeal^{MC}
• Pfast Connect^{MC}
• Outil Quick Install
• Distributeur de savon à une main
Solotilt™
• Installations avec ou sans applique
(inclus)
• Soupape à disques de céramique
Pforever Seal^{MC}
• Débit de 1,8 GPM

F5297RYS	Acier inoxydable	2	342,00\$
F5297RYB	Noir mat	2	367,00\$

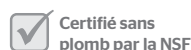

Raya®
Robinet de cuisine
à tête rétractable à
monocommande avec
distributeur de savon



Trous : • Installation à 1, 2, 3 ou 4 trous

Dimensions : • Hauteur du bec 16 27/32 po
• Plateau à aérateur 9 27/32 po
• Portée du bec 8 13/16 po
• Épaisseur maximale du plateau 3 po

Caractéristiques : • Tête d'arrosage à 3 fonctions
• Tête d'arrosage AccuDock^{MC}
• Applique TiteSeal^{MC}
• Outil Quick Install
• Pfast Connect^{MC}
• Installations avec ou sans applique
(inclus)
• Soupape à disques de céramique
Pforever Seal^{MC}
• Débit de 1,8 GPM



Robinet de cuisine à tête rétractable

Raya® Culinary
Robinet de cuisine à tête rétractable à monocommande avec distributeur de savon

Modèle	Finis	Quantité caisse	Prix courant
F5297RYCC	Chrome poli	3	364,00\$
F5297RYCGS	Spot Defense	3	398,00\$
F5297RYCB	Noir mat	3	425,00\$



Renato
Robinet de cuisine à tête rétractable à monocommande avec distributeur de savon

F5297RNC	Chrome poli	3	281,00\$
----------	-------------	---	----------

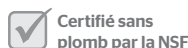


Seahaven*
Robinet de cuisine à tête rétractable à monocommande avec distributeur de savon

F5297SVNC	Chrome poli	3	351,00\$
F5297SVNGS	Spot Defense	3	397,00\$
F5297SVNB	Noir mat	3	429,00\$



* Produit exclusif au détaillant, disponible uniquement pour commande spéciale.



Informations techniques

Trous : • Installation à 1, 2, 3 ou 4 trous

Dimensions : • Hauteur du bec 19 po
• Plateau à aérateur 7 11/16 po
• Portée du bec 8 27/32' po
• Épaisseur maximale du plateau 3 po

Caractéristiques : • Tête d'arrosage à 3 fonctions
• Installation de TopPfit^{MC}
• Tête d'arrosage AccuDock^{MC}
• Poignée avant seulement
• Applique TiteSeal^{MC}
• Pfast Connect^{MC}
• Outil Quick Install
• Distributeur de savon à une main Solotilt™
• Installations avec ou sans applique (inclus)
• Soupape à disques de céramique Pforever Seal^{MC}
• Débit de 1,8 GPM

Trous : • Installation à 1, 2, 3 ou 4 trous

Dimensions : • Hauteur du bec 14 1/2 po
• Plateau à aérateur 7 1/16 po
• Portée du bec 9 1/8 po
• Épaisseur maximale du plateau 3 po

Caractéristiques : • Tête d'arrosage à 3 fonctions
• Poignée avant seulement
• Applique TiteSeal^{MC}
• Pfast Connect^{MC}
• Outil Quick Install
• Pompe à savon incluse
• Installations avec ou sans applique (inclus)
• Soupape à disques de céramique Pforever Seal^{MC}
• Débit de 1,8 GPM

Trous : • Installation à 1, 2, 3 ou 4 trous

Dimensions : • Hauteur du bec 16 27/32 po
• Plateau à aérateur 9 27/32 po
• Portée du bec 8 13/16 po
• Épaisseur maximale du plateau 3 po

Caractéristiques : • MagnePfit™ Sprayhead
• AutoAlign™ Docking
• Installation de TopPfit^{MC}
• Tête d'arrosage à 2 fonctions
• Applique TiteSeal^{MC}
• Outil Quick Install
• Pfast Connect^{MC}
• Installations avec ou sans applique (inclus)
• Distributeur de savon à une main Solotilt™
• Poignée avant seulement
• Fini Spot-Defense
• Soupape à disques de céramique Pforever Seal^{MC}
• Débit de 1,8 GPM

Robinets de cuisine à tête rétractable

	Modèle	Finis	Quantité caisse	Prix courant
Tegley	F5297TGS	Stainless Steel	3	344,00\$

Robinet de cuisine à tête rétractable à monocommande avec distributeur de savon



Informations techniques

Trous : • Installation à 1, 2, 3 ou 4 trous

Dimensions : • Hauteur du bec 14 25/32 po
• Plateau à aérateur 7 31/32 po
• Portée du bec 8 1/4 po
• Épaisseur maximale du plateau 3 po

Caractéristiques : • Tête d'arrosage à 2 fonctions
• Applique TiteSeal^{MC}
• Pfast Connect^{MC}
• Pompe à savon incluse
• Installations avec ou sans applique (inclus)
• Soupape à disques de céramique Pforever Seal^{MC}
• Débit de 1,8 GPM

Vosa®	F5297VVGs	Spot Defense	3	289,00\$
--------------	-----------	--------------	---	----------

Robinet de cuisine à tête rétractable à monocommande avec distributeur de savon



Trous : • Installation à 1, 2, 3 ou 4 trous

Dimensions : • Hauteur du bec 16 29/32 po
• Plateau à aérateur 11 1/16 po
• Portée du bec 9 1/32 po
• Épaisseur maximale du plateau 3 po

Caractéristiques : • Tête d'arrosage à 2 fonctions
• Tête d'arrosage AccuDock^{MC}
• Applique TiteSeal^{MC}
• Outil Quick Install
• Pfast Connect^{MC}
• Fini Spot Defense
• Installations avec ou sans applique (inclus)
• Soupape à disques de céramique Pforever Seal^{MC}
• Débit de 1,8 GPM

Wheaton®	F5297WHY	Bronze toscan	3	399,00\$
-----------------	----------	---------------	---	----------

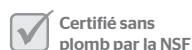

Robinet de cuisine à tête rétractable à monocommande avec distributeur de savon



Trous : • Installation à 1, 2, 3 ou 4 trous

Dimensions : • Hauteur du bec 17 5/16 po
• Plateau à aérateur 9 po
• Portée du bec 9 5/16 po
• Épaisseur maximale du plateau 3 po

Caractéristiques : • Tête d'arrosage à 2 fonctions
• Tête d'arrosage AccuDock^{MC}
• Soupape à disques de céramique Pforever Seal^{MC}
• Outil Quick Install
• Installations avec ou sans applique (inclus)
• Débit de 1,8 GPM



Wray® *

Robinet de cuisine à tête rétractable à monocommande avec distributeur de savon



Modèle	Finis	Quantité caisse	Prix courant
F5297WRYGS	Spot Defense	1	408,00\$
F5297WRYB	Noir mat	1	443,00\$

Informations techniques

Trous : • Installation à 1, 2, 3 ou 4 trous

Dimensions : • Hauteur du bec 15 9/16 po
• Plateau à aérateur 8 3/16 po
• Portée du bec 8 3/4 po
• Épaisseur maximale du plateau 3 po

Caractéristiques : • MagnePfit™ Sprayhead
• AutoAlign™ Docking
• HydroBlade™ Spray Technology
• Installation de TopPfit^{MC}
• Tête d'arrosage à 3 fonctions
• Applique TiteSeal^{MC}
• Outil Quick Install
• Pfast Connect^{MC}
• Installations avec ou sans applique (inclus)
• Distributeur de savon à une main Solotilt^{MC}
• Poignée avant seulement
• Fini Spot Defense
• Soupape à disques de céramique Pforever Seal^{MC}
• Débit de 1,8 GPM

Zanna *

Robinet de cuisine à tête rétractable à monocommande



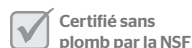
F5297ZNC	Chrome poli	3	348,00\$
F5297ZN3GS	Spot Defense	3	376,00\$
F5297ZNB	Noir mat	3	464,00\$
F5297ZNRBG	Or brossé	3	515,00\$

Trous : • Installation à 1, 2, 3 ou 4 trous

Dimensions : • Hauteur du bec 15 15/16 po
• Plateau à aérateur 8 7/8 po
• Portée du bec 9 1/8 po
• Épaisseur maximale du plateau 3 po

Caractéristiques : • MagnePfit™ Sprayhead
• Tête d'arrosage à 3 fonctions
• Outil Quick Install
• Applique TiteSeal^{MC}
• Fini Spot Defense (Fini GS seulement)
• Soupape à disques de céramique Pforever Seal^{MC}
• Installations avec ou sans applique (inclus)
• Pfast Connect^{MC}
• Poignée avant seulement
• Débit de 1,8 GPM

* Produit exclusif au détaillant, disponible uniquement pour commande spéciale.



Robinets de cuisine à boyau rétractable

	Modèle	Finis	Quantité caisse	Prix courant
Corvo® Robinet à boyau rétractable à monocommande	F5347CVS	Acier inoxydable	3	221,00\$



Informations techniques

Trous : • Installation à 1, 2, 3 ou 4 trous

- Dimensions :**
- Hauteur du bec 7 3/4 po
 - Plateau à aérateur 5 9/16 po
 - Portée du bec 9 5/32 po
 - Épaisseur maximale du plateau 3 po

- Caractéristiques :**
- Tête d'arrosage à 2 fonctions
 - Applique TiteSeal^{MC}
 - Pfast Connect^{MC}
 - Soupape à disques de céramique Pforever Seal^{MC}
 - Installations avec ou sans applique (inclus)
 - Débit de 1,8 GPM

Shelton® Robinet à boyau rétractable à monocommande	FWKP701C	Chrome poli	3	145,00\$
---	----------	-------------	---	----------



Trous : • Installation à 1 ou 3 trous

- Dimensions :**
- Hauteur du bec 8 7/16 po
 - Plateau à aérateur 6 po
 - Portée du bec 8 11/16 po
 - Épaisseur maximale du plateau 2 po

- Caractéristiques :**
- Tête d'arrosage à tête rétractable à 2 fonctions
 - Outil Quick Install
 - Pfast Connect^{MC}
 - Soupape à disques de céramique Pforever Seal^{MC}
 - Installations avec ou sans applique (inclus)
 - Débit de 1,8 GPM

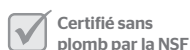
Vorena Robinet à boyau rétractable à monocommande	F5347VOC	Chrome poli	3	332,00\$
	F5347VOB	Noir mat	3	413,00\$



Trous : • Installation à 1 ou 3 trous

- Dimensions :**
- Hauteur du bec 12 3/32 po
 - Plateau à aérateur 10 19/32 po
 - Portée du bec 9 3/16 po
 - Épaisseur maximale du plateau 3 po

- Caractéristiques :**
- Tête d'arrosage à 2 fonctions
 - Tête d'arrosage Accudock^{MC}
 - Pfast-Connect^{MC}
 - Soupape à disques de céramique Pforever Seal^{MC}
 - Outil d'installation rapide
 - Applique TiteSeal
 - Poignée avant seulement
 - Installations avec ou sans applique (inclus)
 - Débit de 1,8 GPM



Robinets de cuisine à boyau rétractable

Wray *
Robinet à boyau rétractable à monocommande

Modèle	Finis	Quantité caisse	Prix courant
F5347WRYC	Chrome poli	1	215,00\$
F5347WRYGS	Spot Defense	1	252,00\$



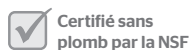
Informations techniques

Trous : • Installation à 1 ou 3 trous

Dimensions : • Hauteur du bec 7 7/16 po
• Plateau à aérateur 5 5/8 po
• Portée du bec 9 po
• Épaisseur maximale du plateau 3 po

Caractéristiques : • Tête d'arrosage à 2 fonctions
• Tête d'arrosage Accudock^{MC}
• Fini Spot-Defense
• Pfast-Connect^{MC}
• Applique TiteSeal^{MC}
• Outil d'installation rapide
• Soupape à disques de céramique Pforever Seal^{MC}
• S'installe avec ou sans plaque
• (inclus)
• Débit de 1,8 GPM

* Produit exclusif au détaillant, disponible uniquement pour commande spéciale.



Robinets de cuisine à monocommande / à deux poignées

	Modèle	Finis	Quantité caisse	Prix courant
Classic® Robinet de cuisine à monocommande	FWK1100C	Chrome poli	3	85,00\$



Informations techniques

Trous : • Installation à 3 trous

- Dimensions :**
- Hauteur du bec 7 19/32 po
 - Plateau à aérateur 5 31/32 po
 - Portée du bec 8 1/32 po
 - Épaisseur maximale du plateau 1 1/4 po

- Caractéristiques :**
- Le bec pivote à 360 degrés pour une maniabilité maximale
 - Débit de 2,2 GPM

Fullerton^{MC} Robinet de cuisine à monocommande	FO293FTS	Acier inoxydable	3	223,00\$
--	----------	------------------	---	----------



Trous : • Installation à 1 ou 3 trous

- Dimensions :**
- Hauteur du bec 13 5/8 po
 - Plateau à aérateur 10 1/32 po
 - Portée du bec 7 7/8 po
 - Épaisseur maximale du plateau 3 po

- Caractéristiques :**
- Applique TiteSeal^{MC}
 - Installations avec ou sans applique (inclus)
 - Soupape à disques de céramique Pforever Seal^{MC}
 - Débit de 2,2 GPM

Pfirst série Robinet de cuisine à 2 poignées	G135-1000	Chrome poli	1	\$83,00
--	-----------	-------------	---	---------



Trous : • Installation à 3 trous

- Dimensions :**
- Hauteur du bec 4 13/16 po
 - Plateau à aérateur 4 15/16 po
 - Portée du bec 8 po
 - Épaisseur maximale du plateau 1 1/2 po

- Caractéristiques :**
- Bec décoratif à petit arc
 - Vannes sans rondelle
 - Débit de 1,8 GPM



CEC
Conforme



Conforme aux
normes CALGreen



Certifié sans
plomb par la NSF



Conforme à
l'ADA



Accudock^{MC}

Robinets de cuisine à monocommande / à deux poignées

Modèle	Finis	Quantité caisse	Prix courant
G136-2000	Chrome poli	3	121,00\$

Pfirst série

Robinet de cuisine à 2 poignées



Informations techniques

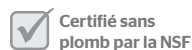
Trous : • Installation à 3 trous

Dimensions :

- Hauteur du bec 11 11/32 po
- Plateau à aérateur 6 13/32 po
- Portée du bec 8 po
- Épaisseur maximale du plateau 1 1/2 po

Caractéristiques :

- Bec pivotant à grand arc
- High-Arc Swivel Spout
- Soupape à disques de céramique Pforever Seal^{MC}
- Débit de 1,8 GPM



Lavabo



Lavabo à monocommande

Aliante®
Robinet de lavabo entraxe à monocommande

Modèle	Finis	Quantité caisse	Prix courant
LFO42ATCC	Chrome poli	3	223,00\$



Ashfield®
Robinet de lavabo entraxe à monocommande

LFM42YPKK	Nickel brossé	1	276,00\$
LFM42YPYY	Bronze toscan	1	291,00\$
LFO42YPOU	Bronze rustique	1	276,00\$



Auden®
Robinet de lavabo entraxe à monocommande

LFO42ADGS	Spot Defense	3	200,00\$
LFO42ADYY	Bronze toscan	3	228,00\$



Informations techniques

Trous: • Installation 1 ou 3 trous 4 po

Dimensions: • Hauteur du bec 6 13/16 po
• Plateau à aérateur 3 23/32 po
• Portée du bec 4 11/16 po
• Épaisseur maximale du plateau 3 po

Caractéristiques: • Structure entièrement en métal
• Bec verseur
• Installations avec ou sans applique (inclus)
• Pfast Connect^{MC}
• Bonde Push & Seal^{MC}
• Applique TiteSeal^{MC}
• Soupape à disques de céramique Pforever Seal^{MC}
• Débit de 1,2 GPM

Trous: • Installation 1 ou 3 trous 4 po

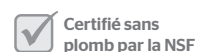
Dimensions: • Hauteur du bec 1 7/8 po
• Portée du bec 4 1/2 po
• Épaisseur maximale du plateau 2 1/2 po

Caractéristiques: • Bec verseur
• Bonde Push & Seal^{MC}
• Installations avec ou sans applique (inclus)
• Pfast Connect^{MC}
• Soupape à disques de céramique Pforever Seal^{MC}
• Débit de 1,2 GPM

Trous: • Installation 1 ou 3 trous 4 po

Dimensions: • Hauteur du bec 7 9/16 po
• Plateau à bec 4 21/32 po
• Portée du bec 6 1/2 po
• Épaisseur maximale du plateau de 3 po

Caractéristiques: • Bonde Push & Seal^{MC}
• Soupape à disques de céramique Pforever Seal^{MC}
• Applique TiteSeal^{MC}
• Pfast Connect^{MC}
• Fini Spot Defense (Fini GS seulement)
• Installations avec ou sans applique (inclus)
• Débit de 1,2 GPM



Lavabo à monocommande

	Modèle	Finis	Quantité caisse	Prix courant
Bloor * Robinet de lavabo entraxe à monocommande	LFO42BLOB	Noir mat	3	268,00\$
	LFO42BLOG	Nickel brossé	3	290,00\$



Breckenridge® Robinet de lavabo entraxe à monocommande	LFO42BCGS	Spot Defense	3	240,00\$
	LFO42BCBB	Noir mat	3	263,00\$



Ferris * Robinet de lavabo entraxe à monocommande	LFO42FERC	Chrome poli	3	207,00\$
	LFO42FERB	Noir mat	3	243,00\$



Informations techniques

Trous: • Installation 1 ou 3 trous 4 po

Dimensions: • Hauteur du bec 7 17/32 po
• Plateau à aérateur 3 23/32 po
• Portée du bec 4 3/8 po
• Épaisseur maximale du plateau 3 po

Caractéristiques: • Structure entièrement en métal
• Bonde Push & Seal^{MC}
• Soupape à disques de céramique Pforever Seal^{MC}
• Installations avec ou sans applique (inclus)
• Débit de 1,2 GPM

Trous: • Installation à 1 ou 3 trous 4 po

Dimensions: • Hauteur du bec 6 15/16 po
• Plateau à bec 3 1/32 po
• Portée du bec 4 29/32 po
• Épaisseur maximale du plateau de 3 po

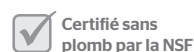
Caractéristiques: • Fabrication entièrement métallique
• Soupape à disques de céramique Pforever Seal^{MC}
• Bonde Push & Seal^{MC}
• Applique TiteSeal^{MC}
• Pfast Connect^{MC}
• Fini Spot Defense (Fini GS seulement)
• Installations avec ou sans applique (inclus)
• Débit de 1,2 GPM

Trous: • Installation 1 ou 3 trous 4 po

Dimensions: • Hauteur du bec 4 1/4 po
• Plateau à aérateur 3 7/16 po
• Portée du bec 4 13/32 po
• Épaisseur maximale du plateau 3 po

Caractéristiques: • Bonde Push & Seal^{MC}
• Soupape à disques de céramique Pforever Seal^{MC}
• Applique TiteSeal^{MC}
• Fini Spot Defense (Fini GS seulement)
• Installations avec ou sans applique (inclus)
• Débit de 1,2 GPM

* Produit exclusif au détaillant, disponible uniquement pour commande spéciale.



Lavabo à monocommande

Fullerton®
Robinet de lavabo entraxe à monocommande

Modèle	Finis	Quantité caisse	Prix courant
FO42FTCC	Chrome poli	3	139,00\$
FO42FTKK	Nickel brossé	3	164,00\$



Jaida®
Robinet de lavabo entraxe à monocommande

LFO42JDCC	Chrome poli	3	222,00\$
LFO42JDKK	Nickel brossé	3	235,00\$
LFO42JDYY	Bronze toscan	3	274,00\$



Kamato®
Robinet de lavabo entraxe à monocommande

F042MDOC	Chrome poli	3	249,00\$
F042MDOB*	Noir mat	3	300,00\$

* Produit exclusif au détaillant, disponible uniquement pour commande spéciale.



Informations techniques

Trous : • Installation 1 ou 3 trous 4 po

Dimensions : • Hauteur du bec 4 13/32 po
• Plateau à aérateur 2 29/32 po
• Portée du bec 4 23/32 po
• Épaisseur maximale du plateau 3 po

Caractéristiques : • Structure entièrement en métal
• Pfast Connect^{MC}
• Bonde Push & Seal^{MC}
• Applique TiteSeal^{MC}
• Soupape à disques de céramique Pforever Seal^{MC}
• Installations avec ou sans applique (inclus)
• Débit de 1,5 GPM

Trous : • Installation 1 ou 3 trous 4 po

Dimensions : • Hauteur du bec 4 7/16 po
• Portée du bec 4 7/16 po
• Épaisseur maximale du plateau 3 po

Caractéristiques : • Bec verseur
• Pfast Connect^{MC}
• Bonde Push & Seal^{MC}
• Installations avec ou sans applique (inclus)
• Soupape à disques de céramique Pforever Seal^{MC}
• Débit de 1,2 GPM

Trous : • Installation 1 ou 3 trous 4 po

Dimensions : • Hauteur du bec 6 27/64 po
• Plateau à bec 3 21/32 po
• Portée du bec 4 17/32 po
• Épaisseur maximale du plateau 2 po

Caractéristiques : • Structure entièrement en métal
• Bec verseur
• Bonde Push & Seal^{MC}
• Installations avec ou sans applique (inclus)
• Soupape à disques de céramique Pforever Seal^{MC}
• Débit de 1,5 GPM



Lavabo à monocommande

	Modèle	Finis	Quantité caisse	Prix courant
Karci Robinet de lavabo entraxe à monocommande	LFO42KACC	Chrome poli	3	200,00\$
	LFO42KAGS	Spot Defense	3	222,00\$
	LFO42KABB	Noir mat	3	254,00\$



Informations techniques

Trous : • Installation 1 ou 3 trous 4 po

Dimensions : • Hauteur du bec 6 3/32 po
• Plateau à aérateur 4 1/32 po
• Portée du bec 4 7/16 po
• Épaisseur maximale du plateau 3 po

Caractéristiques : • Structure entièrement en métal
• Bonde Push & Seal^{MC}
• Installations avec ou sans applique (inclus)
• Pfast Connect^{MC}
• Fini Spot Defense (Fini GS seulement)
• Applique TiteSeal^{MC}
• Soupape à disques de céramique Pforever Seal^{MC}
• Débit de 1,2 GPM

Karci Trough Robinet de lavabo entraxe à monocommande	LFO42KAOC	Chrome poli	3	229,00\$
	LFO42KAOB	Noir mat	3	271,00\$



Trous : • Installation 1 ou 3 trous 4 po

Dimensions : • Hauteur du bec 5 po
• Plateau à aérateur 4 3/16 po
• Portée du bec 5 7/16 po
• Épaisseur maximale du plateau 3 po

Caractéristiques : • Structure entièrement en métal
• Bec verseur
• Bonde Push & Seal^{MC}
• Pfast Connect^{MC}
• Installations avec ou sans applique (inclus)
• Fini Spot Defense (Fini GS seulement)
• Applique TiteSeal^{MC}
• Soupape à disques de céramique Pforever Seal^{MC}
• Débit de 1,2 GPM

Ladera * Robinet de lavabo entraxe à monocommande	LFO42LRCC	Chrome poli	3	177,00\$
	LFO42LRGS	Spot Defense	3	185,00\$
	LFO42LRBB	Noir mat	3	218,00\$

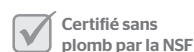


Trous : • Installation 1 ou 3 trous 4 po

Dimensions : • Hauteur du bec 5 3/4 po
• Plateau à aérateur 3 27/32 po
• Portée du bec 4 29/32 po
• Épaisseur maximale du plateau 3 po

Caractéristiques : • Montages multiples
• Pfast Connect^{MC}
• Soupape à disques de céramique Pforever Seal^{MC}
• Bonde Push & Seal^{MC}
• Fini Spot Defense (Fini GS seulement)
• Applique TiteSeal^{MC}
• Débit de 1,2 GPM

* Produit exclusif au détaillant, disponible uniquement pour commande spéciale.



Lavabo à monocommande

Leen

Robinet de lavabo entraxe à monocommande

LFO42LECC	Chrome poli	3	237,00\$
-----------	-------------	---	----------



Matlock

Robinet de lavabo entraxe à monocommande

LFO42MLCC	Chrome poli	3	164,00\$
LFO42MLCB	Noir mat	3	189,00\$



Parisa®

Robinet de lavabo entraxe à monocommande

LFO42PRCC	Chrome poli	3	139,00\$
LFO42PRKK	Nickel brossé	3	166,00\$



Trous : • Installation 1 ou 3 trous 4 po

Dimensions : • Hauteur du bec 3 21/32 po
• Plateau à aérateur 4 1/4 po
• Portée du bec 4 11/16 po
• Épaisseur maximale du plateau 3 po

Caractéristiques : • Structure entièrement en métal
• Soupape à disques de céramique Pforever Seal^{MC}
• Applique TiteSeal^{MC}
• Bonde Push & Seal^{MC}
• Installations avec ou sans applique (inclus)
• Débit de 1,2 GPM

Trous : • Installation 1 ou 3 trous 4 po

Dimensions : • Hauteur du bec 5 po
• Plateau à aérateur 4 3/32 po
• Portée du bec 4 19/32 po
• Épaisseur maximale du plateau 3 po

Caractéristiques : • Bonde Push & Seal^{MC}
• Installations avec ou sans applique (inclus)
• Pfast Connect^{MC}
• Applique TiteSeal^{MC}
• Soupape à disques de céramique Pforever Seal^{MC}
• Débit de 1,2 GPM

Trous : • Installation 1 ou 3 trous 4 po

Dimensions : • Hauteur du bec 4 11/16 po
• Plateau à aérateur 3 7/16 po
• Portée du bec 4 7/16 po
• Épaisseur maximale du plateau 2 1/2 po

Caractéristiques : • Bonde Push & Seal^{MC}
• Installations avec ou sans applique (inclus)
• Soupape à disques de céramique Pforever Seal^{MC}
• Débit de 1,2 GPM



Lavabo à monocommande

	Modèle	Finis	Quantité caisse	Prix courant
Pasadena® Robinet de lavabo entraxe à monocommande	LFO42PDCC	Chrome poli	3	116,00\$



Informations techniques

Trous : • Installation 3 trous 4 po

Dimensions : • Hauteur du bec 6 1/4 po
• Plateau à aérateur 3 1/8 po
• Portée du bec 4 1/4 po
• Épaisseur maximale du plateau 1 1/2 po

Caractéristiques : • Bonde Push & Seal^{MC}
• Soupape à disques de céramique Pforever Seal^{MC}
• Débit de 1,2 GPM

Penn Robinet de lavabo entraxe à monocommande	LFO42IPEC	Chrome poli	3	222,00\$
	LFO42IPEGS	Spot Defense	3	244,00\$
	LFO42IPEB	Noir mat	3	266,00\$



Trous : • Installation 1 ou 3 trous 4 po

Dimensions : • Hauteur du bec 5 11/16 po
• Plateau à aérateur 4 32/32 po
• Portée du bec 4 1/2 po
• Épaisseur maximale du plateau 3 po

Caractéristiques : • Structure entièrement en métal
• Bonde Push & Seal^{MC}
• Installations avec ou sans applique (inclus)
• Pfast Connect^{MC}
• Fini Spot Defense (Fini GS seulement)
• Applique TiteSeal^{MC}
• Soupape à disques de céramique Pforever Seal^{MC}
• Débit de 1,2 GPM

Rancho Robinet de lavabo entraxe à monocommande	LFO42RCHC	Chrome poli	3	178,00\$
	LFO42RCHB	Noir mat	3	221,00\$



Trous : • Installation 1 ou 3 trous 4 po

Dimensions : • Hauteur du bec 5 15/16 po
• Plateau à aérateur 4 5/32 po
• Portée du bec 4 31/32 po
• Épaisseur maximale du plateau 3 po

Caractéristiques : • Bonde Push & Seal^{MC}
• Installations avec ou sans applique (inclus)
• Pfast Connect^{MC}
• Fini Spot Defense (Fini GS seulement)
• Applique TiteSeal^{MC}
• Soupape à disques de céramique Pforever Seal^{MC}
• Débit de 1,2 GPM



Lavabo à monocommande

Modèle	Finis	Quantité caisse	Prix courant
LFO42SLCC	Chrome poli	3	121,00\$

Selia®
Robinet de lavabo entraxe
à monocommande



Informations techniques

Trous: • Installation 1 ou 3 trous 4 po

Dimensions: • Hauteur du bec 5 3/8 po
• Plateau à aérateur 3 1/4 po
• Portée du bec 4 3/8 po
• Épaisseur maximale du plateau 3 po

Caractéristiques: • Pfast Connect
• Bonde Push & Seal^{MC}
• Soupape à disques de céramique Pforever Seal^{MC}
• Installations avec ou sans applique (inclus)
• Débit de 1,2 GPM

Modèle	Finis	Quantité caisse	Prix courant
LFO42VGKK	Nickel brossé	3	231,00\$

Vega®
Robinet de lavabo entraxe
à monocommande



Trous: • Installation 1 ou 3 trous 4 po

Dimensions: • Hauteur du bec 6 19/32 po
• Plateau à aérateur 4 7/32 po
• Portée du bec 5 1/4 po
• Épaisseur maximale du plateau 2 1/2 po

Caractéristiques: • Bec verseur
• Bonde Push & Seal^{MC}
• Soupape à disques de céramique Pforever Seal^{MC}
• Installations avec ou sans applique (inclus)
• Débit de 1,2 GPM

Modèle	Finis	Quantité caisse	Prix courant
LFO42VNBG	Or brossé	3	278,00\$

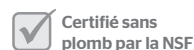
Venturi
Robinet de lavabo entraxe
à monocommande



Trous: • Installation 1 ou 3 trous 4 po

Dimensions: • Hauteur du bec 6 27/32 po
• Plateau à aérateur 4 5/32 po
• Portée du bec 4 5/8 po
• Épaisseur maximale du plateau 1 1/2 po

Caractéristiques: • Structure entièrement en métal
• Installations avec ou sans applique (inclus)
• Pfast Connect^{MC}
• Fini Spot Defense (Fini GS seulement)
• Modèle unique en ruban de l'écoulement de l'eau
• Bonde Push & Seal^{MC}
• Applique TiteSeal^{MC}
• Soupape à disques de céramique Pforever Seal^{MC}
• Débit de 1,2 GPM



Lavabo à monocommande

	Modèle	Finis	Quantité caisse	Prix courant
Verano® Robinet de lavabo entraxe à monocommande	LFO42VRCC	Chrome poli	3	124,00\$



Vorena® Robinet de lavabo entraxe à monocommande	FO42VOCC	Chrome poli	3	235,00\$
--	----------	-------------	---	----------



Zeelan * Robinet de lavabo entraxe à monocommande	LFO42ZLC	Chrome poli	3	241,00\$
	LFO42ZLB	Noir mat	3	268,00\$



Informations techniques

Trous: • Installation 1 ou 3 trous 4 po

Dimensions: • Hauteur du bec 6 1/4 po
• Plateau à aérateur 3 5/16 po
• Portée du bec 3 31/32 po
• Épaisseur maximale du plateau 2 po

Caractéristiques: • Bonde Push & Seal^{MC}
• Applique TiteSeal^{MC}
• Installations avec ou sans applique (inclus)
• Soupape à disques de céramique Pforever Seal^{MC}
• Débit de 1,2 GPM

Trous: • Installation 1 ou 3 trous 4 po

Dimensions: • Hauteur du bec 6 1/32 po
• Plateau à aérateur 3 3/4 po
• Portée du bec 4 23/32 po
• Épaisseur maximale du plateau 3 5/16 po

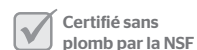
Caractéristiques: • Structure entièrement en métal
• Installation avec ou sans applique (inclus)
• Pfast Connect
• Applique TiteSeal^{MC}
• Bonde Push & Seal^{MC}
• Soupape à disques de céramique Pforever Seal^{MC}
• Débit de 1,5 GPM

Trous: • Installation 1 ou 3 trous 4 po

Dimensions: • Hauteur du bec 8 7/8 po
• Plateau à aérateur 6 1/16 po
• Portée du bec 5 po
• Épaisseur maximale du plateau 3 po

Caractéristiques: • Applique TiteSeal^{MC}
• Fini Spot Defense (Fini GS seulement)
• Installations avec ou sans applique (inclus)
• Soupape à disques de céramique Pforever Seal^{MC}
• Débit de 1,2 GPM

* Produit exclusif au détaillant, disponible uniquement pour commande spéciale.



Lavabo entraxe à deux poignées 4 po

Classic®

Robinet de lavabo entraxe à deux poignées

LFWL2230C	Chrome poli	3	76,00\$
LFWL2230K	Nickel brossé	3	98,00\$



Trous : • Installation 3 trous 4 po

Dimensions : • Hauteur du bec 3 7/32 po
• Plateau à aérateur 1 13/16 po
• Portée du bec 4 5/32 po
• Épaisseur maximale du plateau 1 1/2 po

Caractéristiques : • Soupapes sans rondelle
• Quincaillerie de montage incluse
• Pôles de montage inclus
• Bonde à tirette incluse
• Débit de 1,2 GPM

Classic®

Robinet de lavabo entraxe à deux poignées

FWL220NC	Chrome poli	3	49,00\$
----------	-------------	---	---------



Trous : • Installation 3 trous 4 po

Dimensions : • Hauteur du bec 3 1/16 po
• Plateau à aérateur 1 23/32 po
• Portée du bec 3 21/32 po
• Épaisseur maximale du plateau 1 13/32 po

Caractéristiques : • Bec fixe
• Applique 3 trous
• Quincaillerie de montage incluse
• Bonde à tirette incluse
• Débit de 1,5 GPM

Courant

Robinet de lavabo entraxe à deux poignées

LF-048-COPC	Chrome poli	3	143,00\$
-------------	-------------	---	----------



Trous : • Installation 3 trous 4 po

Dimensions : • Hauteur du bec 4 13/16 po
• Plateau à aérateur 1 23/32 po
• Portée du bec 3 21/32 po
• Épaisseur maximale du plateau 1 1/2 po

Caractéristiques : • Bec fixe
• Applique 3 trous
• Quincaillerie de montage incluse
• Bonde à tirette incluse
• Débit de 1,2 GPM



CEC
Conforme



Conforme aux
normes CALGreen



Répond aux exigences
de EPA WaterSense



Certifié sans
plomb par la NSF



Conforme à
l'ADA

Lavabo entraxe à deux poignées 4 po

	Modèle	Finis	Quantité caisse	Prix courant
Fullerton Robinet de lavabo entraxe à deux poignées	LFO48FTCC	Chrome poli	3	232,00\$



Informations techniques

Trous : • Installation 3 trous 4 po

Dimensions :

- Hauteur du bec 6 po
- Plateau à aérateur 4 19/32 po
- Portée du bec 4 3/16 po
- Épaisseur maximale du plateau 1 11/16 po

Caractéristiques :

- Applique TiteSeal^{MC}
- Poignées à moyeu fixe pour une rotation en douceur
- Bonde Push & Seal^{MC}
- Soupape à disques de céramique Pforever Seal^{MC}
- Débit de 1,2 GPM

Halifax® * Robinet de lavabo entraxe à deux poignées	LFO48HLBB	Noir mat	3	236,00\$
---	-----------	----------	---	----------



Trous : • Installation 3 trous 4 po

Dimensions :

- Hauteur du bec 6 17/32 po
- Plateau à aérateur 4 7/16 po
- Portée du bec 4 3/16 po
- Épaisseur maximale du plateau 1 5/16 po

Caractéristiques :

- Applique TiteSeal^{MC}
- Poignées à moyeu fixe pour une rotation en douceur
- Bonde Push & Seal^{MC}
- Soupape à disques de céramique Pforever Seal^{MC}
- Débit de 1,2 GPM

Henlow® Robinet de lavabo entraxe à deux poignées	LFO48HECC	Chrome poli	3	124,00\$
--	-----------	-------------	---	----------



Trous : • Installation 3 trous 4 po

Dimensions :

- Hauteur du bec 8 po
- Plateau à bec 4 29/32 po
- Portée du bec 5 1/4 po
- Épaisseur maximale du plateau 1 1/2 po

Caractéristiques :

- Applique TiteSeal^{MC}
- Poignées en céramique blanche
- Cartouches sans rondelles
- Débit de 1,2 GPM



Lavabo entraxe à deux poignées 4 po

Karci
Robinet de lavabo entraxe à deux poignées

Modèle	Finis	Quantité caisse	Prix courant
LFO48KACC	Chrome poli	3	212,00\$
LFO48KAGS	Spot Defense	3	228,00\$
LFO48KABB	Noir mat	3	244,00\$



Informations techniques

Trous : • Installation 3 trous 4 po

Dimensions : • Hauteur du bec 5 21/32 po
• Plateau à aérateur 4 3/4 po
• Portée du bec 4 3/16 po
• Épaisseur maximale du plateau 1 1/4 po

Caractéristiques : • Bonde Push & Seal^{MC}
• Poignées à moyeu fixe pour une rotation en douceur
• Soupape à disques de céramique Pforever Seal^{MC}
• Structure entièrement en métal
• Fini Spot Defense (Finis GS seulement)
• Applique TiteSeal^{MC}
• Débit de 1,2 GPM

Masey®
Robinet de lavabo entraxe à deux poignées

LFO48MCCC	Chrome poli	3	131,00\$
LFO48MCKK	Nickel brossé	3	145,00\$



Trous : • Installation 3 trous 4 po

Dimensions : • Hauteur du bec 6 1/32 po
• Plateau à bec 3 31/32 po
• Portée du bec 4 3/4 po
• Épaisseur maximale du plateau 1 1/2 po

Caractéristiques : • Bonde Push and Seal^{MC}
• Applique TiteSeal^{MC}
• Poignées à moyeu fixe pour une rotation en douceur
• Soupape à disques de céramique Pforever Seal^{MC}
• Débit de 1,2 GPM

Pasadena®
Robinet de lavabo entraxe à deux poignées

LFO48PDCC	Chrome poli	3	150,00\$
LFO48PDKK	Nickel brossé	3	166,00\$



Trous : • Installation 3 trous 4 po

Dimensions : • Hauteur du bec 5 5/8 po
• Plateau à bec 3 23/32 po
• Portée du bec 4 5/8 po
• Épaisseur maximale du plateau 1 7/16 po

Caractéristiques : • Bonde Push and Seal^{MC}
• Poignées à moyeu fixe pour une rotation en douceur
• Soupape à disques de céramique Pforever Seal^{MC}
• Débit de 1,2 GPM



CEC
Conforme



Conforme aux
normes CALGreen



Répond aux exigences
de EPA WaterSense



Certifié sans
plomb par la NSF



Conforme à
l'ADA

Lavabo entraxe à deux poignées 4 po

	Modèle	Finis	Quantité caisse	Prix courant
Penn Robinet de lavabo entraxe à deux poignées	LFO48PEC	Chrome poli	3	232,00\$
	LFO48PEB	Noir mat	3	278,00\$



Informations techniques

Trous : • Installation 3 trous 4 po

Dimensions : • Hauteur du bec 5 15/32 po
• Plateau à aérateur 4 17/32 po
• Portée du bec 4 21/32 po
• Épaisseur maximale du plateau 1 1/4 po

Caractéristiques : • Bonde Push and Seal^{MC}
• Poignées à moyeu fixe pour une rotation en douceur
• Soupape à disques de céramique Pforever Seal^{MC}
• Structure entièrement en métal
• Applique TiteSeal^{MC}
• Débit de 1,2 GPM

Rancho Robinet de lavabo entraxe à deux poignées	LFO48RCHC	Chrome poli	3	178,00\$
	LFO48RCHB	Noir mat	3	221,00\$



Trous : • Installation 3 trous 4 po

Dimensions : • Hauteur du bec 6 9/16 po
• Plateau à aérateur 4 32/32 po
• Portée du bec 4 7/16 po
• Épaisseur maximale du plateau 1 1/2 po

Caractéristiques : • Bonde Push and Seal^{MC}
• Poignées à moyeu fixe pour une rotation en douceur
• Soupape à disques de céramique Pforever Seal^{MC}
• Structure entièrement en métal
• Applique TiteSeal^{MC}
• Débit de 1,2 GPM

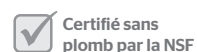
Renato Robinet de lavabo entraxe à deux poignées	LFO48RNCC	Chrome poli	3	190,00\$
---	-----------	-------------	---	----------



Trous : • Installation 3 trous 4 po

Dimensions : • Hauteur du bec 7 15/16 po
• Plateau à aérateur 4 13/16 po
• Portée du bec 5 1/4 po
• Épaisseur maximale du plateau 1 1/2 po

Caractéristiques : • Bonde Push and Seal^{MC}
• Soupape à disques de céramique Pforever Seal^{MC}
• Applique TiteSeal^{MC}
• Débit de 1,2 GPM



Lavabo entraxe à deux poignées 4 po

Sonterra®
Robinet de lavabo entraxe à deux poignées

Modèle	Finis	Quantité caisse	Prix courant
LFWL245PC	Chrome poli	3	100,00\$



Vedra *
Robinet de lavabo entraxe à deux poignées

LFO48VEDC	Chrome poli	3	165,00\$
LFO48VEDGS	Spot Defense	3	195,00\$
LFO48VEDB	Noir mat	3	230,00\$



Venturi
Robinet de lavabo entraxe à deux poignées

LFO48VNBG	Or brossé	3	251,00\$
-----------	-----------	---	----------



Informations techniques

Trous: • Installation 3 trous 4 po

Dimensions: • Hauteur du bec 7 29/32 po
• Plateau à aérateur 4 13/16 po
• Portée du bec 5 1/4 po
• Épaisseur maximale du plateau 1 1/4 po

Caractéristiques: • Cartouches sans rondelles
• Applique 3 trous
• Poignées en céramique blanche
• Bonde Push & Seal^{MC}
• Soupape à disques de céramique Pforever Seal^{MC}
• Débit de 1,2 GPM

Trous: • Installation 3 trous 4 po

Dimensions: • Hauteur du bec 8 po
• Plateau à aérateur 5 5/32 po
• Portée du bec 4 9/16 po
• Épaisseur maximale du plateau 1 1/4 po

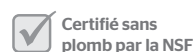
Caractéristiques: • Bonde Push & Seal^{MC}
• Soupape à disques de céramique Pforever Seal^{MC}
• Fini Spot Defense (Fini GS seulement)
• Poignées à moyeu fixe pour une rotation en douceur
• Cartouches sans rondelles
• Applique TiteSeal^{MC}
• Débit de 1,2 GPM

Trous: • Installation 3 trous 4 po

Dimensions: • Hauteur du bec 5 11/32 po
• Plateau à aérateur 4 9/16 po
• Portée du bec 4 1/32 po
• Épaisseur maximale du plateau 1 1/4 po

Caractéristiques: • Bonde Push & Seal^{MC}
• Soupape à disques de céramique Pforever Seal^{MC}
• Fini Spot Defense (Fini GS seulement)
• Modèle unique en ruban de l'écoulement de l'eau
• Applique TiteSeal^{MC}
• Débit de 1,2 GPM

* Produit exclusif au détaillant, disponible uniquement pour commande spéciale.



Lavabo espacé de 8 po à deux poignées

	Modèle	Finis	Quantité caisse	Prix courant
Ashfield® Robinet de lavabo espacé à deux poignées	LF049YW2K	Nickel brossé	3	336,00\$



Auden® Robinet de lavabo espacé à deux poignées	LF049ADGS	Spot Defense	3	243,00\$
--	-----------	--------------	---	----------



Breckenridge® Robinet de lavabo espacé à deux poignées	LF049BCBB	Noir mat	3	339,00\$
---	-----------	----------	---	----------



Informations techniques

Trous : • Installation 3 trous 8 à 15 po

Dimensions : • Hauteur du bec 6 11/16 po
• Plateau à bec 2 13/32 po
• Portée du bec 4 1/2 po
• Épaisseur maximale du plateau 1 1/2 po

Caractéristiques : • Structure entièrement en métal
• Bec verseur
• Installation ajustable
• Bonde Push & Seal^{MC}
• Pfast Connect
• Soupape à disques de céramique Pforever Seal^{MC}
• Débit de 1,2 GPM

Trous : • Installation 3 trous 8 à 15 po

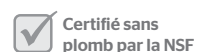
Dimensions : • Hauteur du bec 6 1/8 po
• Plateau à bec 4 11/16 po
• Portée du bec 4 27/32 po
• Épaisseur maximale du plateau 1 1/2 po

Caractéristiques : • Bonde Push & Seal^{MC}
• Poignées à moyeu fixe pour une rotation en douceur
• Installation ajustable
• Fini Spot Defense (Fini GS seulement)
• Pfast Connect
• Soupape à disques de céramique Pforever Seal^{MC}
• Applique TiteSeal^{MC}
• Débit de 1,2 GPM

Trous : • Installation 3 trous 8 à 15 po

Dimensions : • Hauteur du bec 7 23/32 po
• Plateau à bec 4 25/32 po
• Portée du bec 4 25/32 po
• Épaisseur maximale du plateau de 2 po

Caractéristiques : • Bonde Push & Seal^{MC}
• Poignées à moyeu fixe pour une rotation en douceur
• Installation ajustable
• Fini Spot Defense (Fini GS seulement)
• Soupape à disques de céramique Pforever Seal^{MC}
• Pfast Connect
• Applique TiteSeal^{MC}
• Débit de 1,2 GPM



Lavabo espacé de 8 po à deux poignées

Karci
Robinet de lavabo espacé
à deux poignées

Modèle	Finis	Quantité caisse	Prix courant
LFO49KACC	Chrome poli	3	251,00\$
LFO49KABB	Noir mat	3	309,00\$



Ladera *
Robinet de lavabo espacé
à deux poignées

LFO49LRYR	Bronze toscan	3	266,00\$
-----------	---------------	---	----------



Masey®
Robinet de lavabo espacé
à deux poignées

LFO49MCCC	Chrome poli	3	210,00\$
LFO49MCKK	Nickel brossé	3	232,00\$



Informations techniques

Trous: Installation 3 trous 8 à 15 po

Dimensions:

- Hauteur du bec 5 13/32 po
- Plateau à aérateur 4 9/16 po
- Portée du bec 4 5/32 po
- Épaisseur maximale du plateau 2 3/32 po

Caractéristiques:

- Bonde Push & Seal^{MC}
- Poignées à moyeu fixe pour une rotation en douceur
- Installation ajustable
- Fini Spot Defense (Fini GS seulement)
- Soupape à disques de céramique Pforever Seal^{MC}
- Pfast Connect
- Applique TiteSeal^{MC}
- Débit de 1,2 GPM

Trous: Installation 3 trous 8 à 15 po

Dimensions:

- Hauteur du bec 6 11/32 po
- Plateau à aérateur 4 7/32 po
- Portée du bec 5 1/8 po
- Épaisseur maximale du plateau 2 po

Caractéristiques:

- Bonde Push & Seal^{MC}
- Poignées à moyeu fixe pour une rotation en douceur
- Installation ajustable
- Fini Spot Defense (Fini GS seulement)
- Soupape à disques de céramique Pforever Seal^{MC}
- Pfast Connect
- Applique TiteSeal^{MC}
- Débit de 1,2 GPM

Trous: • Installation 3 trous 8 à 15 po

Dimensions:

- Hauteur du bec 5 7/8 po
- Plateau à bec 3 13/16 po
- Portée du bec 4 17/32 po
- Épaisseur maximale du plateau 2 15/32 po

Caractéristiques:

- Bonde Push & Seal^{MC}
- Installation ajustable
- Fini Spot Defense (Fini GS seulement)
- Soupape à disques de céramique Pforever Seal^{MC}
- Pfast Connect
- Applique TiteSeal^{MC}
- Débit de 1,2 GPM

* Produit exclusif au détaillant, disponible uniquement pour commande spéciale.



CEC
Conforme



Conforme aux
normes CALGreen



Répond aux exigences
de EPA WaterSense



Certifié sans
plomb par la NSF



Conforme à
l'ADA

Lavabo espacé de 8 po à deux poignées

	Modèle	Finis	Quantité caisse	Prix courant
Pasadena® Robinet de lavabo espacé à deux poignées	LFO49PDCC	Chrome poli	3	208,00\$
	LFO49PDKK	Nickel brossé	3	235,00\$



Informations techniques

Trous : • Installation 3 trous 8 à 15 po

Dimensions : • Hauteur du bec 5 25/32 po
• Plateau à aérateur 4 7/32 po
• Portée du bec 4 25/32 po
• Épaisseur maximale du plateau 2 po

Caractéristiques : • Bonde Push & Seal^{MC}
• Pfast Connect
• Outil Quick Install^{MC}
• Bonde Push & Seal^{MC}
• Soupape à disques de céramique Pforever Seal^{MC}
• Débit de 1,2 GPM

Penn Robinet de lavabo espacé à deux poignées	LFO49SLCC	Chrome poli	3	310,00\$
	LFO49SLYY	Noir mat	3	332,00\$



Trous : Installation 3 trous 8 à 15 po

Dimensions : • Hauteur du bec 5 9/32 po
• Plateau à aérateur 4 11/32 po
• Portée du bec 4 31/32 po
• Épaisseur maximale du plateau 2 3/32 po

Caractéristiques : • Bonde Push & Seal^{MC}
• Poignées à moyeu fixe pour une rotation en douceur
• Installation ajustable
• Fini Spot Defense (Fini GS seulement)
• Soupape à disques de céramique Pforever Seal^{MC}
• Pfast Connect
• Applique TiteSeal^{MC}
• Débit de 1,2 GPM

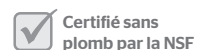
Sonterra Robinet de lavabo espacé à deux poignées	LFWL8SNPC	Chrome poli	3	222,00\$
--	-----------	-------------	---	----------



Trous : • Installation 3 trous 8 po

Dimensions : • Hauteur du bec 7 7/8 po
• Plateau à aérateur 4 3/4 po
• Portée du bec 5 1/4 po
• Épaisseur maximale du plateau 3 po

Caractéristiques : • Bonde Push & Seal^{MC}
• Applique TiteSeal^{MC}
• Installation ajustable
• Soupape à disques de céramique Pforever Seal^{MC}
• Débit de 1,2 GPM



Lavabo espacé de 8 po à deux poignées

	Modèle	Finis	Quantité caisse	Prix courant
Venturi Robinet de lavabo espacé à deux poignées	FO49VNBB	Noir mat	3	329,00\$



Informations techniques

Trous : Installation 3 trous 8 à 15 po

- Dimensions :**
- Hauteur du bec 5 11/32 po
 - Plateau à aérateur 4 9/16 po
 - Portée du bec 4 1/32 po
 - Épaisseur maximale du plateau 1 1/2 po

- Caractéristiques :**
- Bonde Push & Seal^{MC}
 - Poignées à moyeu fixe pour une rotation en douceur
 - Installation ajustable
 - Soupape à disques de céramique Pforever Seal^{MC}
 - Fini Spot Defense (Fini GS seulement)
 - Modèle unique en ruban de l'écoulement de l'eau
 - Pfast Connect
 - Débit de 1,2 GPM



CEC
Conforme



Conforme aux
normes CALGreen



Répond aux exigences
de EPA WaterSense



Certifié sans
plomb par la NSF



Conforme à
l'ADA

Baignoire et douche



Baignoire et douche

Auden®

Robinet et soupape de baignoire et de douche à monocommande Série OX8



8P8WS2ADSC	Chrome poli	3	310,00\$
8P8WS2ADSGS	Spot Defense	3	329,00\$
8P8WS2ADSY	Bronze toscan	3	345,00\$

- Caractéristiques :**
- Pomme de douche 3 fonctions
 - Fini Spot Defense (Fini GS seulement)
 - Soupape à disques de céramique Pforever Seal^{MC}
 - Technologie avec anti-balancement des poignées SecurePfit^{MC}
 - Soupape à pression auto-régulatrice incluse
 - Arrêt de la limite de température
 - Débit de 1,8 GPM (pomme de douche)

Ferris

Handheld Shower



8P8-WS2-FERB	Noir mat	3	337,00\$
--------------	----------	---	----------

- Caractéristiques :**
- Pomme de douche à fonction unique
 - Picots faciles à nettoyer
 - Multifunction Showerhead
 - Bec de baignoire décoratif
 - Soupape à disques de céramique Pforever Seal^{MC}
 - Technologie avec anti-balancement des poignées SecurePfit^{MC}
 - Soupape à pression auto-régulatrice incluse
 - Débit de 2,0 GPM (pomme de douche)

Fullerton^{MC}

Robinet et soupape de baignoire et de douche à monocommande Série OX8



8P8FTCC	Chrome poli	3	248,00\$
8P8FTKK	Nickel brossé	3	318,00\$

- Caractéristiques :**
- Pomme de douche à fonction unique
 - Picots faciles à nettoyer
 - Pomme de douche à effet de pluie
 - Bec de baignoire décoratif
 - Soupape à disques de céramique Pforever Seal^{MC}
 - Technologie avec anti-balancement des poignées SecurePfit^{MC}
 - Soupape à pression auto-régulatrice incluse
 - Débit de 2,0 GPM (pomme de douche)



CEC
Conforme



Conforme aux
normes CALGreen



Répond aux exigences
de EPA WaterSense



Certifié sans
plomb par la NSF



Conforme à
l'ADA

Baignoire et douche

	Modèle	Finis	Quantité caisse	Prix courant
Karci Robinet et soupape de baignoire et de douche à monocommande Série OX8	8P8WS2KASC	Chrome poli	3	332,00\$
	8P8WS2KASB	Noir mat	3	372,00\$



Karci Single Handle OX8 Series Tub & Shower with Hand Shower	8P8WS2HKASC	Chrome poli	3	\$315.00
	8P8WS2HKASGS	Spot Defense	3	\$373.00
	8P8WS2HKASB	Noir mat	3	\$370.00



Ladera * Robinet et soupape de baignoire et de douche à monocommande Série OX8	8P8WS2LRSC	Chrome poli	1	318,00\$
	8P8WS2LRSGS	Spot Defense	1	381,00\$



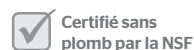
Informations techniques

- Caractéristiques :**
- Picots faciles à nettoyer
 - Pomme de douche 3 fonctions
 - Fini Spot Defense (Fini GS seulement)
 - Soupape à disques de céramique Pforever Seal^{MC}
 - Bec pour baignoire Quick Connect
 - Technologie avec anti-balancement des poignées SecurePfit^{MC}
 - Soupape à pression auto-régulatrice incluse
 - Arrêt de la limite de température
 - Débit de 1,8 GPM (pomme de douche)

- Caractéristiques :**
- Pomme de douche 3 fonctions
 - Picots faciles à nettoyer
 - Fini Spot Defense (Fini GS seulement)
 - Soupape à disques de céramique Pforever Seal^{MC}
 - Bec pour baignoire Quick Connect
 - Technologie avec anti-balancement des poignées SecurePfit^{MC}
 - Soupape à pression auto-régulatrice incluse
 - Arrêt de la limite de température
 - Débit de 1,8 GPM (pomme de douche)

- Caractéristiques :**
- Pomme de douche 3 fonctions
 - Picots faciles à nettoyer
 - Fini Spot Defense (Fini GS seulement)
 - Bec pour baignoire Quick Connect
 - Technologie avec anti-balancement des poignées SecurePfit^{MC}
 - Soupape à pression auto-régulatrice incluse
 - Arrêt de la limite de température
 - Débit de 1,8 GPM (pomme de douche)

* Produit exclusif au détaillant, disponible uniquement pour commande spéciale.



Baignoire et douche

Masey®
Robinet et soupape de baignoire et de douche à monocommande Série OX8

Modèle	Finis	Quantité caisse	Prix courant
8P8WS2MCSC	Chrome poli	3	267,00\$
8P8WS2MCSK	Nickel brossé	3	287,00\$



Pfist série
Robinet et soupape de baignoire et de douche à monocommande Série OX8

8P8WSPDHC	Chrome poli	1	158,00\$
-----------	-------------	---	----------



Penn
Robinet et soupape de baignoire et de douche à monocommande Série OX8

8P8PESC	Chrome poli	1	332,00\$
8P8PESB	Noir mat	1	393,00\$

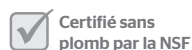



Informations techniques

- Caractéristiques :**
- Pomme de douche 3 fonctions
 - Soupape à disques de céramique Pforever Seal^{MC}
 - Bec pour baignoire Quick Connect
 - Technologie avec anti-balancement des poignées SecurePfit^{MC}
 - Soupape à pression auto-régulatrice incluse
 - Arrêt de la limite de température
 - Débit de 1,8 GPM (pomme de douche)

- Caractéristiques :**
- Pomme de douche à fonction unique
 - Soupape à disques de céramique Pforever Seal^{MC}
 - Bec pour baignoire Quick Connect
 - Technologie avec anti-balancement des poignées SecurePfit^{MC}
 - Soupape à pression auto-régulatrice incluse
 - Arrêt de la limite de température
 - Débit de 2,5 GPM (pomme de douche)

- Caractéristiques :**
- Pomme de douche à fonction unique
 - Soupape à disques de céramique Pforever Seal^{MC}
 - Bec pour baignoire Quick Connect
 - Technologie avec anti-balancement des poignées SecurePfit^{MC}
 - Soupape à pression auto-régulatrice incluse
 - Arrêt de la limite de température
 - Débit de 2,5 GPM (pomme de douche)



Baignoire et douche

Modèle	Finis	Quantité caisse	Prix courant
8P8WS2RCHSC	Chrome poli	1	317,00\$
8P8WS2RCHSB	Noir mat	1	376,00\$

Rancho

Robinet et soupape de baignoire et de douche à monocommande Série OX8



Informations techniques

- Caractéristiques :**
- Pomme de douche 3 fonctions
 - Picots faciles à nettoyer
 - Fini Spot Defense (Fini GS seulement)
 - Soupape à disques de céramique Pforever Seal^{MC}
 - Bec pour baignoire Quick Connect
 - Technologie avec anti-balancement des poignées SecurePfit^{MC}
 - Soupape à pression auto-régulatrice incluse
 - Arrêt de la limite de température
 - Débit de 1,8 GPM (pomme de douche)

Solita[®]

Robinet et soupape de baignoire et de douche à monocommande Série OX8



8P8SOCC	Chrome poli	1	248,00\$
---------	-------------	---	----------

- Caractéristiques :**
- Poignée à levier en métal
 - Pomme de douche et douchette à 5 fonctions
 - Tuyau PVC 72 po
 - Soupape à pression auto-régulatrice incluse
 - Soupape à disques de céramique Pforever Seal^{MC}
 - Débit de 2,5 GPM (douche à main)

Vorena^{MC}

Robinet et soupape de baignoire et de douche à monocommande Série OX8



8P8VOCC	Chrome poli	3	290,00\$
---------	-------------	---	----------

- Caractéristiques :**
- Pomme de douche à fonction unique
 - Pomme de douche à effet de pluie 8 pouces carré
 - Soupape à pression auto-régulatrice incluse
 - Picots faciles à nettoyer
 - Bras de douche carré allongé de 17 po
 - Soupape à disques de céramique Pforever Seal^{MC}
 - Débit de 2,5 GPM (pomme de douche)



Baignoire et douche

Venturi * 1-Handle Tub & Shower Faucet



Modèle	Finis	Quantité caisse	Prix courant
8P8-WS2-VNSB	Noir mat	1	361,00\$

Informations techniques

- Caractéristiques :**
- Pomme de douche 6 fonctions
 - Picots faciles à nettoyer
 - Soupape à disques de céramique Pforever Seal^{MC}
 - Bec pour baignoire Quick Connect
 - Technologie avec anti-balancement des poignées SecurePfit^{MC}
 - Soupape à pression auto-régulatrice incluse
 - Arrêt de la limite de température
 - Débit de 1,8 GPM (pomme de douche)

* Produit exclusif au détaillant, disponible uniquement pour commande spéciale.



CEC
Conforme



Conforme aux
normes CALGreen



Répond aux exigences
de EPA WaterSense



Certifié sans
plomb par la NSF



Conforme à
l'ADA

Baignoire romaine

	Modèle	Finis	Quantité caisse	Prix courant
Pasadena™ Robinetterie baignoire romaine 3 trous	806PDCC	Chrome poli	1	459,00\$



Kamoto™ Robinetterie baignoire romaine 4 trous	8064MDOC	Chrome poli	1	698,00\$
---	----------	-------------	---	----------



Informations techniques

Trous : • Installation 3 trous 10 po

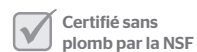
Dimensions : • Hauteur du bec 9 5/6 po
• Plateau à aérateur 6 1/2 po
• Portée du bec 8 1/5 po
• Épaisseur maximale du plateau 2 3/4 po

Caractéristiques : • Structure entièrement en métal
• Robinetterie complète de baignoire
• Soupape brute incluse
• Soupape à disques de céramique Pforever Seal^{MC}
• Débit de 15 GPM
• Accès aux soupapes requis, l'assistance d'un plombier peut être nécessaire

Trous : • 4 trous

Dimensions : • Hauteur du bec 9 5/6 po
• Plateau à aérateur 6 1/2 po
• Portée du bec 8 1/5 po
• Épaisseur maximale du plateau 2 3/4 po

Caractéristiques : • Poignées à levier en métal
• Robinetterie complète de baignoire
• Soupape à disques de céramique Pforever Seal^{MC}
• Soupape brute incluse
• Débit de 2,5 GPM (douchette)
• Accès aux soupapes requis, l'assistance d'un plombier peut être nécessaire



Pommes de douche

	Modèle	Finis	Quantité caisse	Prix courant
Pomme de douche Eco	015EP1C	Chrome poli	4	28,00\$



Informations techniques

- Caractéristiques :**
- Douche ajustable
 - Pomme de douche 2 fonctions
 - Bras/colerette non inclus
 - Débit de 1,5 GPM

Pomme de douche à robinetterie universelle	015TD1K	Nickel brossé	4	75,00\$
--	---------	---------------	---	---------

5



- Caractéristiques :**
- Pomme de douche 5 fonctions
 - Bras/colerette non inclus
 - Débit de 2,5 GPM

Restore 2,5 Pomme de douche	015RSCC	Chrome poli	4	65,00\$
-----------------------------	---------	-------------	---	---------

3



- Caractéristiques :**
- Picots faciles à nettoyer
 - Pomme de douche 3 fonctions
 - Technologie d'arrosage Restore^{MC}
 - Bras/colerette non inclus
 - Débit de 2,5 GPM

Pomme de douche Thermoforce	015WS2THCC	Chrome poli	4	61,00\$
-----------------------------	------------	-------------	---	---------



- Caractéristiques :**
- Picots faciles à nettoyer
 - Pomme de douche 6 fonctions
 - Technologie d'arrosage Thermoforce^{MC}
 - Fini Spot Defense (Fini GS seulement)
 - Bras/colerette non inclus
 - Débit de 1,8 GPM



Pommes de douche

	Modèle	Finis	Quantité caisse	Prix courant
Pomme de douche à robinetterie universelle	O15TNIC	Chrome poli	4	31,00\$

5



Informations techniques

- Caractéristiques :**
- Pomme de douche 5 fonctions
 - Picots faciles à nettoyer
 - Bras/colerette non inclus
 - Débit de 2,5 GPM

Pomme de douche à 5 fonctions à robinetterie universelle	O15WS2TD2C	Chrome poli	4	40,00\$
--	------------	-------------	---	---------



5



- Caractéristiques :**
- Pomme de douche 5 fonctions
 - Picots faciles à nettoyer
 - Bras/colerette non inclus
 - Débit de 2,5 GPM

Vie 2.5 Pomme de douche	O15VICC	Chrome poli	4	50,00\$
-------------------------	---------	-------------	---	---------

5

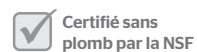


- Caractéristiques :**
- Picots faciles à nettoyer
 - Technologie d'arrosage HydroDrench^{MC}
 - Pomme de douche 5 fonctions
 - Bras/colerette non inclus
 - Débit de 2,5 GPM

Pomme de douche Vorena	O15VO3C	Chrome poli	4	145,00\$
------------------------	---------	-------------	---	----------



- Caractéristiques :**
- Picots faciles à nettoyer
 - Pomme de douche à effet de pluie
 - Bras/colerette inclus
 - Débit de 2,5 GPM



Douchette

	Modèle	Finis	Quantité caisse	Prix de liste
Restore 2,5 GPM Douchette et tuyau	016RSCC	Chrome poli	4	97,00\$

3



Informations techniques

- Caractéristiques :**
- Pomme de douche 3 fonctions
 - Picots faciles à nettoyer
 - Technologie d'arrosage Restore^{MC}
 - Bras/colletette non inclus
 - Tuyau de 60" inclus
 - Débit de 2,5 GPM

Pommeau de douche Penn	016-PEB	Noir mat	4	106,00\$
---------------------------	---------	----------	---	----------

5



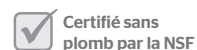
- Caractéristiques :**
- Pomme de douche 3 fonctions
 - Picots faciles à nettoyer
 - Bras/colletette non inclus
 - Tuyau de 60" inclus
 - Débit de 2,5 GPM

Vie 2,5 GPM Douchette et tuyau	016VICC	Chrome poli	4	80,00\$
-----------------------------------	---------	-------------	---	---------

5



- Caractéristiques :**
- Pomme de douche 5 fonctions
 - Picots faciles à nettoyer
 - Technologie d'arrosage HydroDrench^{MC}
 - Bras/colletette non inclus
 - Tuyau de 60" inclus
 - Débit de 2,5 GPM



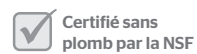

Accessoires pour douchette

	Modèle	Finis	Quantité caisse	Prix de liste
Boîte à ventouses	015SMOC	Chrome poli	4	26,00\$



Informations techniques

- Caractéristiques :**
- Aucun perçage nécessaire
 - Comprend l'autocollant pour l'installation



Barres de coulissement sans perçage

	Modèle	Finis	Quantité caisse	Prix de liste
Barre de coulissement *	016HH13C	Chrome poli	3	191,00\$



8



Informations techniques

- Caractéristiques :**
- Pomme de douche 8 fonctions
 - Tuyau métallique anti-torsion 60 po
 - Picots faciles à nettoyer
 - Inverseur 3 voies : Permet l'utilisation de la douchette, de la pomme de douche ou des deux en même temps
 - Support réglable pour la hauteur de la douche à main
 - Comprend la pomme de douche, la douchette, le bras, la collerette, la barre de coulissement avec support, l'inverseur et le tuyau.
 - Comprend la prévention du reflux
 - Débit de 2,5 GPM

Barre de coulissement - carrée	016HH14C	Chrome poli	3	216,00\$
--------------------------------	----------	-------------	---	----------



3



- Caractéristiques :**
- Tuyau Mylar 72 po
 - Picots faciles à nettoyer
 - Pomme de douche à effet de pluie
 - Inverseur 3 voies : Permet l'utilisation de la douchette, de la pomme de douche ou des deux en même temps
 - Support réglable pour la hauteur de la douche à main
 - Comprend la pomme de douche, la douchette, le bras, la collerette, la barre de coulissement avec support, l'inverseur et le tuyau.
 - Débit de 2,5 GPM

Barre de coulissement - carrée *	016HH15C	Chrome poli	3	221,00\$
----------------------------------	----------	-------------	---	----------

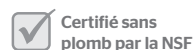


3



- Caractéristiques :**
- Picots faciles à nettoyer
 - Tuyau métallique anti-torsion 60 po
 - Pomme de douche à effet de pluie
 - Inverseur 3 voies : Permet l'utilisation de la douchette, de la pomme de douche ou des deux en même temps
 - Support réglable pour la hauteur de la douche à main
 - Comprend la pomme de douche, la douchette, le bras, la collerette, la barre de coulissement avec support, l'inverseur et le tuyau.
 - Débit de 2,5 GPM

* Produit exclusif au détaillant, disponible uniquement pour commande spéciale.



Panneaux de douche thermostatiques

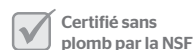
Thermostatique
Colonne de douche



Modèle	Finis	Quantité caisse	Prix de liste
016750SP	Acier inoxydable / Chrome poli	1	1040,00\$

Informations techniques

- Caractéristiques :**
- Multi-Ajustable
 - Bras de douche
 - Soupape de mélange thermostatique
 - Douche à main et pomme de douche à fonction unique
 - Carré de 20,3 cm (8 po)
Pomme de douche à effet de pluie
 - 6 jets de corps ajustables autonettoyants
 - L'inverseur à 5 voies permet d'utiliser simultanément une douche à main, une pomme de douche, un testeur d'orteils, les jets de corps ou la douche à main et les jets de corps en même temps
 - Douche à main autonettoyante avec 60 po (152,4 cm) de boyau métallique
 - Débit de 2,5 GPM pour Chaque point de vente individuel
 - Garantie limitée à vie



Accessoires
de salle de
bains



Accessoires Breckenridge

	Modèle	Finis	Quantité caisse	Prix de liste
Porte-serviettes 18 po	BTBBC1K	Nickel brossé	3	82,00\$
	BTBBC1B	Noir mat	3	95,00\$



Porte-serviettes 24 po	BTBBC2K	Nickel brossé	3	91,00\$
	BTBBC2B	Noir mat	3	105,00\$



Anneau porte-serviette	BRBBCOK	Nickel brossé	3	39,00\$
	BRBBCOB	Noir mat	3	63,00\$



Porte-papier hygiénique	BPHBCOK	Nickel brossé	3	61,00\$
	BPHBCOB	Noir mat	3	71,00\$



Crochet pour peignoir	BRHBCCK	Nickel brossé	3	41,00\$
	BRHBCBB	Noir mat	3	49,00\$



Trousse 3 pièces	BTBBC3K	Nickel brossé	3	181,00\$
	BTBBC3B	Noir mat	3	206,00\$



Informations techniques

Trous : • 2 trous

- Caractéristiques :**
- Structure entièrement en métal
 - Support de montage standard
 - Installation à vis cachées
 - Quincaillerie de montage incluse
 - Invisihook

Trous : • 2 trous

- Caractéristiques :**
- Structure entièrement en métal
 - Support de montage standard
 - Installation à vis cachées
 - Quincaillerie de montage incluse
 - Invisihook

Trous : • 2 trous

- Caractéristiques :**
- Structure entièrement en métal
 - Support de montage standard
 - Installation à vis cachées
 - Quincaillerie de montage incluse

Trous : • 2 trous


- Caractéristiques :**
- Structure entièrement en métal
 - Support de montage standard
 - Installation à vis cachées
 - Quincaillerie de montage incluse


Trous : • 2 trous


- Caractéristiques :**
- Structure entièrement en métal
 - Support de montage standard
 - Installation à vis cachées
 - Quincaillerie de montage incluse


- Caractéristiques :**
- Comprend : Porte-serviettes 18 po, porte-papier et anneau porte-serviette


Accessoires Fullerton


	Modèle	Finis	Quantité caisse	Prix de liste
	BTBFT1C	Chrome poli	2	58,00\$
	BTBFT1GS	Spot Defense	2	62,00\$
	BTBFT1B	Noir mat	2	64,00\$
	BTBFT1BG	Or brossé	2	92,00\$

	BTBFT2C	Chrome poli	3	63,00\$
	BTBFT2GS	Spot Defense	3	67,00\$
	BTBFT2B	Noir mat	3	69,00\$
	BTBFT2BG	Or brossé	3	98,00\$

	BRBFTOC	Chrome poli	3	46,00\$
	BRBFTOGS	Spot Defense	3	48,00\$
	BRBFTOB	Noir mat	3	50,00\$
	BRBFTOBG	Or brossé	3	70,00\$

	BPHFTOC	Chrome poli	3	56,00\$
	BPHFTOGS	Spot Defense	3	58,00\$
	BPHFTOB	Noir mat	3	60,00\$
	BPHFTOBG	Or brossé	3	82,00\$

	BRHFTOC	Chrome poli	3	30,00\$
	BRHFTOGS	Spot Defense	3	34,00\$
	BRHFTOB	Noir mat	3	36,00\$
	BRHFTOBG	Or brossé	3	50,00\$

	BTBFT3C	Chrome poli	3	152,00\$
	BTBFT3GS	Spot Defense	3	164,00\$
	BTBFT3B	Noir mat	3	169,00\$
	BTBFT3BG	Or brossé	3	236,00\$

Informations techniques

Trous : • 2 trous

Caractéristiques : • Installation à vis cachées
• Poteaux de montage supérieurs pour une installation sécurisée

Trous : • 2 trous

Caractéristiques : • Installation à vis cachées
• Poteaux de montage supérieurs pour une installation sécurisée

Trous : • 2 trous

Caractéristiques : • Installation à vis cachées
• Poteaux de montage supérieurs pour une installation sécurisée

Trous : • 2 trous

Caractéristiques : • Installation à vis cachées
• Poteaux de montage supérieurs pour une installation sécurisée

Trous : • 1 trou

Caractéristiques : • Installation à vis cachées
• Poteaux de montage supérieurs pour une installation sécurisée

Caractéristiques : • Comprend : Porte-serviettes 24 à 18 po, porte-papier et anneau porte-serviette
• Installation à vis cachées
• Poteaux de montage supérieurs pour une installation sécurisée

Accessoires Modern

	Modèle	Finis	Quantité caisse	Prix de liste
Porte-serviettes 18 po	BTBMD1C	Chrome poli	3	87,00\$



Porte-serviettes 24 po	BTBMD2C	Chrome poli	3	95,00\$
------------------------	---------	-------------	---	---------



Double porte-serviettes 24 pouces	BTBMD5C	Chrome poli	3	198,00\$
--------------------------------------	---------	-------------	---	----------



Anneau porte-serviette	BRBMD1C	Chrome poli	3	59,00\$
------------------------	---------	-------------	---	---------



Porte-papier hygiénique	BPHMD1C	Chrome poli	3	45,00\$
-------------------------	---------	-------------	---	---------



Crochet pour peignoir	BRHMD1C	Chrome poli	3	23,00\$
-----------------------	---------	-------------	---	---------



Trousse 3 pièces	BTBMD3C	Chrome poli	3	145,00\$
------------------	---------	-------------	---	----------



Informations techniques

Trous : • 2 trous

Caractéristiques :

- Construction tout métal
- Support de montage standard
- Installation à vis cachées
- Quincaillerie de montage incluse

Trous : • 2 trous

Caractéristiques :

- Construction tout métal
- Support de montage standard
- Installation à vis cachées
- Quincaillerie de montage incluse

Trous : • 2 trous

Caractéristiques :

- Construction tout métal
- Support de montage standard
- Installation à vis cachées
- Quincaillerie de montage incluse

Trous : • 1 trou

Caractéristiques :

- Construction tout métal
- Support de montage standard
- Installation à vis cachées
- Quincaillerie de montage incluse

Trous : • 2 trous

Caractéristiques :

- Construction tout métal
- Support de montage standard
- Installation à vis cachées
- Quincaillerie de montage incluse

Trous : • 1 trou

Caractéristiques :

- Construction tout métal
- Support de montage standard
- Installation à vis cachées
- Quincaillerie de montage incluse

Caractéristiques :

- Comprend : porte-serviettes 24 po, porte-papier, et anneau porte-serviette

Accessoires Venturi

	Modèle	Finis	Quantité caisse	Prix de liste
Porte-serviettes 18 po	BTBVNC1B	Noir mat	2	54,00\$



Informations techniques

Trous : • 2 trous

Caractéristiques : • Structure entièrement en métal
• ClickLock

Porte-serviettes 24 po	BTBVNC2B	Noir mat	3	64,00\$
------------------------	----------	----------	---	---------



Trous : • 2 trous

Caractéristiques : • Structure entièrement en métal
• ClickLock

Anneau porte-serviette	BRBVNCOB	Noir mat	3	38,00\$
------------------------	----------	----------	---	---------



Trous : • 1 trou

Caractéristiques : • Structure entièrement en métal
• ClickLock

Porte-papier hygiénique	BPHVNCOB	Noir mat	3	48,00\$
-------------------------	----------	----------	---	---------



Trous : • 2 trous

Caractéristiques : • Structure entièrement en métal
• ClickLock

Crochet pour peignoir	BRHVNCOB	Noir mat	3	32,00\$
-----------------------	----------	----------	---	---------



Trous : • 1 trou

Caractéristiques : • Structure entièrement en métal
• ClickLock

Accessoires

Bonde Push & Seal



Modèle	Finis	Quantité caisse	Prix de liste
S47PSCC	Chrome poli	3	23,00\$
S47PSKK	Nickel brossé	3	26,00\$
S47PSYY	Bronze toscan	3	29,00\$

Informations techniques

- Caractéristiques :**
- Installation rapide ;
Pas besoin d'outils
 - Facile à utiliser : Il suffit d'appuyer pour sceller et ouvrir
 - Scellé hermétique garanti, Même la nuit
 - Tuyau de drainage facile d'accès Il suffit de dévisser et d'enlever le bouchon